

**HOTĂRÂREA Nr.7. din 1. februarie. 2016,
Privind aprobarea bugetului local pe anul 2016,**

CONSILIUL LOCAL AL COMUNEI DEALU, întrunit în ședință ordinară la data de 1. februarie 2016,

Având în vedere:

Prevederile legii nr. 339. din 18. decembrie 2015 privind Bugetul de stat pe anul 2016, Hotărârea guvernului nr. 14/2015 cu privire la repartizarea pe unități administrativ -teritoriale a sumei din cota de 18,5% din impozitul pe venit și a sumelor defalcate din taxa pe valoare adăugată, și a Legii nr. 24/2000 republicată, privind normele de tehnică legislativă pentru elaborarea actelor normative, cu modificările și completările ulterioare,

Dispoziția nr. 36. din 30.12.2015, a Șefului Administrației Județene a Finanțelor Publice Harghita, privind aprobarea repartizării pe UAT-uri din județul harghita a sumelor defalcate din TVA, pentru finanțarea cheltuielilor descentralizate, pentru perioada 2016-2019, și pentru finanțarea învățământului particular sau confesional acreditat pentru anii 2016-2019.

Dispoziția nr. 3. din 19.01.2016, a Șefului Administrației Județene a Finanțelor Publice Harghita, la aprobarea bugetelor locale pe anul 2015, și estimările pe anii 2016-2018,

Dispoziția nr. 4. din 21.01.2016, a Șefului Administrației Județene a Finanțelor Publice Harghita, privind sumele defalcate din TVA, pentru echilibrarea bugetelor locale, și sumele repartizate din cota de 18,5 % din impozitul pe venit, aprobate prin HG. nr. 14/2015,

Dispoziția nr. 5. din 22.01.2016, a Șefului Administrației Județene a Finanțelor Publice Harghita, privind repartizarea pe unități administrativ teritoriale din jud.Harghita a nivelului maxim al cheltuielilor de personal aferent bugetului general centralizat al unităților administrativ teritoriale, aprobate prin Ordinul 159/38/2015 al MDRAP și MFP.

Adresa nr. MFP nr. 420400/24.12.2015 și Adresa nr. 52102/11.01.2016 al Administrației Județene a Finanțelor Publice Harghita, privind aprobarea bugetelor locale pe anul 2016, Adresa nr. HRG-STZ/63/25.01.2016 privind repartizarea pe trimestre a sumelor defalcate din taxa pe valoare adăugată,

Circulara nr. 742 din 18.02.2016 a Instituției Prefectului Județului Harghita, referitoare la aprobarea bugetului local pe anul 2016,

Numărul de personal permanent și temporar, precum și fondul de salarii potrivit art. 26. din legea nr. 273/2006, privind finanțele publice locale modificate, - pe anul 2016,

Prevederile art. 1. alin.(2) art. 2, art. 19, art. 26, art. 27, art. 39.alin.(3)-(6), art.42, 45 – 46, art. 50-51, și 76 ^ 1 din legea nr.273/2006, privind finanțele publice locale, cu modificările și completările ulterioare, a Ordonanței de Urgență a Guvernului nr. 63/2010, pentru modificarea și completarea Legii nr. 273/2006 privind finanțele publice locale, precum și pentru stabilirea unor măsuri financiare, aprobată cu modificări și completări prin Legea nr. 13/2011,

Ordonanța de urgență nr. 14/2015, pentru completarea Legii administrației publice locale nr. 215/2001 și pentru modificarea art. 39 alin. (7²) din Legea nr. 273/2006 privind finanțele publice locale, Ordonanța de Urgență a Guvernului nr. 41/2015, pentru modificarea și completarea unor acte normative precum și pentru reglementarea unor măsuri bugetare, și Ordonanța de Urgență a Guvernului nr. 46/2015 pentru stabilirea unor măsuri financiare și pentru modificarea și completarea unor acte normative pentru susținerea programelor de dezvoltare locală,


Raportul compartimentului financiar nr. 393 din 27.01. 2016, din cadrul aparatului propriu al primăriei, privind bugetul local pe anul 2016 ,

Prevederile art.6. din Legea nr.52 /2003 privind transparența decizională, republicată,

Avizul comisiilor de specialitate din toate domeniile din cadrul Consiliului Local,

<p>A</p> <p>Cap.66.02.50.50 Sănătate Lucrări în continuare: I.Centru multifuncțional de Sănătate.</p>	<p>30,40 30,40 30,40</p>	<p>30,40 30,40 30,40</p>	<p>30,40 30,40 30,40</p>	<p>30,40 30,40 30,40</p>	<p>30,40 30,40 30,40</p>	<p>30,40 30,40 30,40</p>	<p>30,40 30,40 30,40</p>	<p>30,40 30,40 30,40</p>
<p>B.</p> <p>Lucrări noi: I.Centru multifuncțional de Sănătate.</p>								
<p>C.</p> <p>Achiziții de bunuri și alte cheltuieli de investiții:</p>								
<p>A</p> <p>Cap.61.02.05.Prot.contr.incc. Lucrări în continuare</p>								
<p>B.</p> <p>Lucrări noi:</p>								
<p>C.</p> <p>Achiziții de bunuri și alte cheltuieli de investiții:</p>								
<p>I.Achizițion.utiilajului special și echipamente SYSU Dealu.</p>								

DIRECTOR FINANCIAR CONTABIL





APROBAT

Aprobat prin Hot.nr.7.din01.02.2016,

Consiliul Local comuna Dealu
Nr.539./01.02.2016.

Ordonator principal de credite al Cons.Loc.Dealu,Președintele ședinței:
Cf.Hot.Cons.Loc.nr.7 din 01.02.2016. Consilier: Vass Laszlo

LJSTA

Obiectivelor de investiții pe anul 2016,cu finanțare parțială sau integrală de la buget INV/C+M- .Initial./ 2016. Cod.71

Nr. crt	Denumirea obiectivului, data începerii execuției, nr. și data acordului MF, nr.și data actului de aprobare.	Valoarea totală	Valoarea totală actualizată	Prevederi 2014					Total (col 5 la col 9)	Total alocații bugetare (col 10+col 11)	De la bugetul local	Din care: Pe seama transf.de la bugetul de stat	Capacități	Termen P.I.F.		
				5	6	7	8	9							10	11
0	I	2	3	4	5	6	7	8	9	10	11	12	13			
A.	Total:din care: Lucrări în continuare	6.342,00 4.170,00	6.342,00 4.170,00	6.342,00 4.170,00					6.342,00 4.170,00	6.342,00 4.170,00						
B.	Lucrări noi	872,30	872,30	872,30					872,30	872,30						
C.	Achiziții de bunuri și alte cheltuieli de investiții	1.299,70	1.299,70	1.299,70					1.299,70	1.299,70						
	Din total,desfășurat potrivit clasificăției pe capitle bugetare: Cap.51.02 Autor.publice	1.009,20	1.009,20	1.009,20					1.009,20	1.009,20						
A.	.Lucrări în continuare: 1.Reabilitarea grădiniță de copii Sâncrai	970,00 970,00	970,00 970,00	970,00 970,00					970,00 970,00	970,00 970,00						
B.	Lucrari noi: 1.Reabilitarea grădiniță de copii Sâncrai	39,20	39,20	39,20					39,20	39,20						
C.	Achiziții de bunuri și alte chelt.de investiții: Subcap.51.02.01.03. 1.Reabilitare sist.de încălz.la Șc.gen.Sâncrai. 2.Proiectare Reabilitarea grădiniță de copii Sâncrai	9,20 30,00	9,20 30,00	9,20 30,00					9,20 30,00	9,20 30,00						

	Cap.70.02. Serv.și dezv. Publică.	140,00	140,00	0,00				140,00	140,00
A	Lucrări în continuare:								
B	Lucrări noi:								
C	Achiziții de bunuri și alte chelt. de investiții: Subcap.70.02.06. 1.Deviere rețele electr.com. Dealu.	140,00	140,00	140,00	140,00	140,00	140,00	140,00	140,00
	Subcap.70.02.50.	140,00	140,00	140,00	140,00	140,00	140,00	140,00	140,00
	1.Proiectare construcția stație de epurare	50,00	50,00	50,00	50,00	50,00	50,00	50,00	50,00
	2.Lucrări de elaborare PUG	90,00	90,00	90,00	90,00	90,00	90,00	90,00	90,00
A	Cap.61.02. Prot.incend. Lucrări în continuare.	250,00	250,00	250,00	250,00	250,00	250,00	250,00	250,00
B	Lucrări noi:								
C	Achiziții de bunuri și alte chelt. de investiții. 1.Reconstrucție remiză PSI Dealu. 2.Reconstrucție remiză PSI Ulceni	250,00	250,00	250,00	250,00	250,00	250,00	250,00	250,00
		150,00	150,00	150,00	150,00	150,00	150,00	150,00	150,00
		100,00	100,00	100,00	100,00	100,00	100,00	100,00	100,00
A	Cap.74.02.06.Canalizare. Lucrări în continuare 1.Extindere rețea canalizare în comuna Dealu.jud.Harghita	3.200,00	3.200,00	3.200,00	3.200,00	3.200,00	3.200,00	3.200,00	3.200,00
B	Lucrări noi: 1.Extindere rețea canalizare în comuna Dealu.jud.Harghita	3.200,00	3.200,00	3.200,00	3.200,00	3.200,00	3.200,00	3.200,00	3.200,00
C	Achiziții de bunuri și alte cheltuieli de investiții: 1.Proiect.implementarea, ptr.lucr.de extindere canalizare în satele Ulceni Târnăuș și Finceș.								

<p>A. Cap.67.02.03.07 CULTURA Lucrari in continuare:</p>	154,00	154,00	154,00	154,00	154,00	154,00	154,00	154,00	154,00	154,00	154,00	154,00	154,00	154,00
<p>1.Reabilitare sist.de încălz. la Șc.gen.Sâncraii.</p>														
<p>B. Lucrari noi: C. Achizitii de bunuri și alte chelt.de inv.</p>	154,00	154,00	154,00	154,00	154,00	154,00	154,00	154,00	154,00	154,00	154,00	154,00	154,00	154,00
<p>1.Proiectare moderniz.cămin.cult. Dealu</p>	94,00	94,00	94,00	94,00	94,00	94,00	94,00	94,00	94,00	94,00	94,00	94,00	94,00	94,00
<p>2.Reabilitare teren de sport Dealu</p>	60,00	60,00	60,00	60,00	60,00	60,00	60,00	60,00	60,00	60,00	60,00	60,00	60,00	60,00
<p>Cap.84.02.03.01. Cap.84.02.03.03. DRUMURI ,STRAZI.</p>	1.488,80	1.488,80	1.488,80	1.488,80	1.488,80	1.488,80	1.488,80	1.488,80	1.488,80	1.488,80	1.488,80	1.488,80	1.488,80	1.488,80
<p>A. Lucrari in continuare:</p>														
<p>B. Lucrari noi:</p>	872,30	872,30	872,30	872,30	872,30	872,30	872,30	872,30	872,30	872,30	872,30	872,30	872,30	872,30
<p>1.Reabilitarea străzi Diafalva din Dealu</p>	372,30	372,30	372,30	372,30	372,30	372,30	372,30	372,30	372,30	372,30	372,30	372,30	372,30	372,30
<p>2.Reabilitare drum com. DC 57 și 58.</p>	500,00	500,00	500,00	500,00	500,00	500,00	500,00	500,00	500,00	500,00	500,00	500,00	500,00	500,00
<p>C. Achizitii de bunuri și alte chelt.de inv.</p>	616,50	616,50	616,50	616,50	616,50	616,50	616,50	616,50	616,50	616,50	616,50	616,50	616,50	616,50
<p>1. Reconstruire DC 59 din Comuna Dealu.</p>	7,30	7,30	7,30	7,30	7,30	7,30	7,30	7,30	7,30	7,30	7,30	7,30	7,30	7,30
<p>2.Refacere DC 59</p>	473,60	473,60	473,60	473,60	473,60	473,60	473,60	473,60	473,60	473,60	473,60	473,60	473,60	473,60
<p>3.Procurare si instalare indic.rutiere pe DC 34.</p>	15,60	15,60	15,60	15,60	15,60	15,60	15,60	15,60	15,60	15,60	15,60	15,60	15,60	15,60
<p>4.Reabilitare trotuare în sat Sâncraii</p>	120,00	120,00	120,00	120,00	120,00	120,00	120,00	120,00	120,00	120,00	120,00	120,00	120,00	120,00

A	<p>Cap.83.02 Cap.83.02.50 Lucrari continuare 1.Centru de vizitare în Poiana Narciselor. Lucrări noi: 1.Centru de vizitare în Poiana Narciselor.</p>	100,00	100,00	100,00	100,00	100,00	100,00	100,00	100,00	100,00	100,00	100,00			
B															
C	<p>Cap.83.02.03.30, Achiziții de bunuri și alte chelt.de invest. AGRIC.SILVICULT. 1.Proiectare modernizare drum forestier Szencsed 2.Proiectare moderniz.drum.agric.Sîn crai,Fîncel,Ulcani-Szejke</p>	100,00	100,00	100,00	100,00	100,00	100,00	100,00	100,00	100,00	100,00	100,00			
C	<p>Cap.87.02.04. Achiziții de bunuri și alte chelt.de invest. 1.Dezvoltarea marketingului turistic în comuna Dealu. 2.Elabor.și impl.proiect centr.loc.de infor.și promov.turistică Dealu.</p>	50,00	50,00	50,00	50,00	50,00	50,00	50,00	50,00	50,00	50,00	50,00			

ROMANIA
COMUNA DEALU
 JUDEȚUL HARGHITA

Ordonator principal de credite

Contabil

PROGRAMUL DE INVESTITII PUBLICE
PE GRUPE DE INVESTITII SI SURSE DE FINANTARE

CAPITOL/ GRUPA/ SURSA	I/ II	TOTAL	CHELTUIELI EFECTUATE până la 31.12.2014	EXECUTIE PRELIMINATĂ 2015	PROPUNERI 2016	ESTIMĂRI 2017	ESTIMĂRI 2018	ESTIMĂRI 2019	Estimări anii ulterioari
1. Total surse de finanțare	I	45.430,60	4.978,00	12.841,60	6.404,00	6.726,00	7.063,00	7.418,00	
	II	45.430,60	4.978,00	12.841,60	6.404,00	6.726,00	7.063,00	7.418,00	
02. BUGET LOCAL	I	45.430,60	4.978,00	12.841,60	6.404,00	6.726,00	7.063,00	7.418,00	
din care:	II	45.430,60	4.978,00	12.841,60	6.404,00	6.726,00	7.063,00	7.418,00	
56 Proiecte cu finanțare din fonduri externe nerambursabile	I	7.778,80	4.586,00	2.923,80	62,00	65,00	69,00	73,00	
postaderare	II	7.778,80	4.586,00	2.923,80	62,00	65,00	69,00	73,00	
7101 Active fixe	I	37.651,80	392,00	9.917,80	6.342,00	6.661,00	6.994,00	7.345,00	
	II	37.651,80	392,00	9.917,80	6.342,00	6.661,00	6.994,00	7.345,00	
10. Venituri proprii	I	0,00							
	II	0,00							
7101 Active fixe	I	0,00							
	II	0,00							
A. Obiective (proiecte) de investiții în continuare									
TOTAL GENERAL									
Total surse de finanțare	I	19.000,00	29,00	1.757,00	4.232,00	4.279,00	4.327,00	4.376,00	
	II	19.000,00	29,00	1.757,00	4.232,00	4.279,00	4.327,00	4.376,00	
02. BUGET LOCAL	I	19.000,00	29,00	1.757,00	4.232,00	4.279,00	4.327,00	4.376,00	
din care:	II	19.000,00	29,00	1.757,00	4.232,00	4.279,00	4.327,00	4.376,00	
56 Proiecte cu finanțare din fonduri externe nerambursabile	I	2.026,00		1.757,00	62,00	65,00	69,00	73,00	
postaderare	II	2.026,00		1.757,00	62,00	65,00	69,00	73,00	
7101 Active fixe	I	16.974,00	29,00		4.170,00	4.214,00	4.258,00	4.303,00	
	II	16.974,00	29,00		4.170,00	4.214,00	4.258,00	4.303,00	
10. Venituri proprii	I	0,00							
	II	0,00							
7101 Active fixe	I	0,00							
	II	0,00							
B. Obiective (proiecte) de investiții noi									
TOTAL GENERAL									
Total surse de finanțare	I	18.001,20	4.586,00	9.872,90	872,30	881,00	890,00	899,00	
	II	18.001,20	4.586,00	9.872,90	872,30	881,00	890,00	899,00	
02. BUGET LOCAL	I	18.001,20	4.586,00	9.872,90	872,30	881,00	890,00	899,00	
din care:	II	18.001,20	4.586,00	9.872,90	872,30	881,00	890,00	899,00	
56 Proiecte cu finanțare din fonduri externe nerambursabile	I	9.022,40	4.586,00	894,10	872,30	881,00	890,00	899,00	
postaderare	II	9.022,40	4.586,00	894,10	872,30	881,00	890,00	899,00	
7101 Active fixe	I	12.521,10		8.978,80	872,30	881,00	890,00	899,00	
	II	12.521,10		8.978,80	872,30	881,00	890,00	899,00	
10. Venituri proprii	I	0,00							
	II	0,00							

CAPITOL/ GRUPA/ SURSA	TOTAL		CHELTUIELI EFECTUATE până la 31.12.2014	EXECUȚIE PRELIMINATĂ 2015	PROPUNERI 2016	ESTIMĂRI 2017	ESTIMĂRI 2018	ESTIMĂRI 2019	Estimări anii ulterioari
	I/ II	2=3+...+9							
0	1	2=3+...+9	3	4	5	6	7	8	9
7101 Active fixe	I	0,00							
	II	0,00							

C. Alte cheltuieli de investiții

TOTAL GENERAL									
Total surse de finanțare	I	6.855,40	363,00	1.211,70	1.299,70	1.313,00	1.327,00	1.341,00	
	II	6.855,40	363,00	1.211,70	1.299,70	1.313,00	1.327,00	1.341,00	
02. BUGET LOCAL	I	6.855,40	363,00	1.211,70	1.299,70	1.313,00	1.327,00	1.341,00	
din care:	II	6.855,40	363,00	1.211,70	1.299,70	1.313,00	1.327,00	1.341,00	
7101 Active fixe	I	6.855,40	363,00	1.211,70	1.299,70	1.313,00	1.327,00	1.341,00	
	II	6.855,40	363,00	1.211,70	1.299,70	1.313,00	1.327,00	1.341,00	
10. Venituri proprii	I	0,00							
	II	0,00							
7101 Active fixe	I	0,00							
	II	0,00							

a. Achiziții de imobile

TOTAL GENERAL									
Total surse de finanțare	I	326	18	308					
	II	326	18	308					

b. Dotări independente

TOTAL GENERAL									
Total surse de finanțare	I	63,60			15,60	16,00	16,00	16	
	II	63,60			15,60	16,00	16,00	16	
02. BUGET LOCAL	I	63,60			15,60	16,00	16,00	16	
din care:	II	63,60			15,60	16,00	16,00	16	
7101 Active fixe	I	63,60			15,60	16,00	16,00	16	
	II	63,60			15,60	16,00	16,00	16	
10. Venituri proprii	I	0,00							
	II	0,00							
7101 Active fixe	I	0,00							
	II	0,00							

c. Cheltuieli aferente studiilor de fezabilitate și alte studii

TOTAL GENERAL									
Total surse de finanțare	I	836,00	128,00		174,00	176,00	178,00	180,00	
	II	836,00	128,00		174,00	176,00	178,00	180,00	
02. BUGET LOCAL	I	836,00	128,00		174,00	176,00	178,00	180,00	
din care:	II	836,00	128,00		174,00	176,00	178,00	180,00	
7101 Active fixe	I	836,00	128,00		174,00	176,00	178,00	180,00	
	II	836,00	128,00		174,00	176,00	178,00	180,00	

d. Cheltuieli privind consolidările

TOTAL GENERAL									
Total surse de finanțare	I	5.633	217	904	1.110	1.122	1.134	1.146	
	II	5.633	217	904	1.110	1.122	1.134	1.146	

e. Alte cheltuieli asimilate investițiilor


TOTAL GENERAL									
Total surse de finanțare	I	5.633	217	904	1.110	1.122	1.134	1.146	
	II	5.633	217	904	1.110	1.122	1.134	1.146	

CAPITOL/ GRUPA/ SURSA	TOTAL		CHELTUIELI EFECTUATE până la 31.12.2014	EXECUȚIE PRELIMINATĂ 2015	PROPUNERI 2016	ESTIMĂRI 2017	ESTIMĂRI 2018	ESTIMĂRI 2019	Estimări anii ulteriori
	I/ II	2=3+...+9							
0	1		3	4	5	6	7	8	9
TOTAL GENERAL									
<i>Total surse de finanțare</i>									
	I	0							
	II	0							
CAPITOL 51.02									
TOTAL GENERAL									
<i>Total surse de finanțare</i>									
	I	6.173,20	47,00	1.775,00	1.009,20	1.060,00	1.113,00	1.169,00	
	II	6.173,20	47,00	1.775,00	1.009,20	1.060,00	1.113,00	1.169,00	
02. BUGET LOCAL									
<i>din care:</i>									
<i>56 Proiecte cu finanțare din fonduri externe nerambursabile</i>									
	I	0,00							
	II	0,00							
	I	6.173,20	47,00	1.775,00	1.009,20	1.060,00	1.113,00	1.169,00	
	II	6.173,20	47,00	1.775,00	1.009,20	1.060,00	1.113,00	1.169,00	
CAPITOL 61.02									
TOTAL GENERAL									
<i>Total surse de finanțare</i>									
	I	1.536,70		457,70	250,00	263,00	276,00	290,00	
	II	1.536,70		457,70	250,00	263,00	276,00	290,00	
02. BUGET LOCAL									
<i>din care:</i>									
<i>56 Proiecte cu finanțare din fonduri externe nerambursabile</i>									
	I	272,70		272,70					
	II	272,70		272,70					
	I	1.264,00		185,00	250,00	263,00	276,00	290,00	
	II	1.264,00		185,00	250,00	263,00	276,00	290,00	
CAPITOL 65.02									
TOTAL GENERAL									
<i>Total surse de finanțare</i>									
	I	465,00		465,00					
	II	465,00		465,00					
02. BUGET LOCAL									
<i>din care:</i>									
<i>7101 Active fixe</i>									
	I	465,00		465,00					
	II	465,00		465,00					
CAPITOL 66.02									
TOTAL GENERAL									
<i>Total surse de finanțare</i>									
	I	783,00		650,60	30,40	32,00	34,00	36,00	
	II	783,00		650,60	30,40	32,00	34,00	36,00	
02. BUGET LOCAL									
<i>din care:</i>									
<i>56 Proiecte cu finanțare din fonduri externe nerambursabile</i>									
	I	693,00		560,60	30,40	32,00	34,00	36,00	
	II	693,00		560,60	30,40	32,00	34,00	36,00	
	I	90,00		90,00					
	II	90,00		90,00					

CAPITOL/ GRUPA/ SURSA	I/ II	TOTAL	CHELTUIELI EFECTUATE până la 31.12.2014	EXECUȚIE PRELIMINATĂ 2015	PROPUNERI 2016	ESTIMĂRI 2017	ESTIMĂRI 2018	ESTIMĂRI 2019	Estimări anul ulteriori
0	1	2=3+...+9	3	4	5	6	7	8	9
	II	90,00							
CAPITOL 67.02									
TOTAL GENERAL									
<i>Total surse de finanțare</i>									
	I	688,00	24,00		154,00	162,00	170,00	178,00	
	II	688,00	24,00		154,00	162,00	170,00	178,00	
02. BUGET LOCAL	I	688,00	24,00		154,00	162,00	170,00	178,00	
	II	688,00	24,00		154,00	162,00	170,00	178,00	
<i>7101 Active fixe</i>	I	688,00	24,00		154,00	162,00	170,00	178,00	
	II	688,00	24,00		154,00	162,00	170,00	178,00	
CAPITOL 70.02									
TOTAL GENERAL									
<i>Total surse de finanțare</i>									
	I	785,00	17,00	160,00	140,00	148,00	156,00	164,00	
	II	785,00	17,00	160,00	140,00	148,00	156,00	164,00	
02. BUGET LOCAL	I	785,00	17,00	160,00	140,00	148,00	156,00	164,00	
	II	785,00	17,00	160,00	140,00	148,00	156,00	164,00	
<i>7101 Active fixe</i>	I	785,00	17,00	160,00	140,00	148,00	156,00	164,00	
	II	785,00	17,00	160,00	140,00	148,00	156,00	164,00	
CAPITOL 74.02									
TOTAL GENERAL									
<i>Total surse de finanțare</i>									
	I	20.919,00		7.127,00	3.200,00	3.360,00	3.528,00	3.704,00	
	II	20.919,00		7.127,00	3.200,00	3.360,00	3.528,00	3.704,00	
02. BUGET LOCAL	I	20.919,00		7.127,00	3.200,00	3.360,00	3.528,00	3.704,00	
	II	20.919,00		7.127,00	3.200,00	3.360,00	3.528,00	3.704,00	
<i>7101 Active fixe</i>	I	20.919,00		7.127,00	3.200,00	3.360,00	3.528,00	3.704,00	
	II	20.919,00		7.127,00	3.200,00	3.360,00	3.528,00	3.704,00	
CAPITOL 83.02									
TOTAL GENERAL									
<i>Total surse de finanțare</i>									
	I	555,10		418,50	31,60	33,00	35,00	37,00	
	II	555,10		418,50	31,60	33,00	35,00	37,00	
02. BUGET LOCAL	I	555,10		418,50	31,60	33,00	35,00	37,00	
	II	555,10		418,50	31,60	33,00	35,00	37,00	
<i>56 Proiecte cu finanțare din fonduri externe nerambursabile postaderare</i>	I	555,10		418,50	31,60	33,00	35,00	37,00	
	II	555,10		418,50	31,60	33,00	35,00	37,00	
CAPITOL 84.02									
TOTAL GENERAL									
<i>Total surse de finanțare</i>									
	I	12.856,80	4.344,00	2.096,00	1.488,80	1.563,00	1.641,00	1.724,00	
	II	12.856,80	4.344,00	2.096,00	1.488,80	1.563,00	1.641,00	1.724,00	
02. BUGET LOCAL	I	12.856,80	4.344,00	2.096,00	1.488,80	1.563,00	1.641,00	1.724,00	
	II	12.856,80	4.344,00	2.096,00	1.488,80	1.563,00	1.641,00	1.724,00	
<i>56 Proiecte cu finanțare din fonduri externe nerambursabile postaderare</i>	I	5.704,00	4.091,00	1.613,00					
	II	5.704,00	4.091,00	1.613,00					

CAPITOL GRUPA/ SURSA	I/ II	TOTAL	CHELTUIELI EFECTUATE până la 31.12.2014	EXECUTIE PRELIMINATĂ 2015	PROPUNERI 2016	ESTIMĂRI 2017	ESTIMĂRI 2018	ESTIMĂRI 2019	Estimări anii ulterioari
	1	2=3+...+9	3	4	5	6	7	8	9
7101 Active fixe	I	7.153,40	253,00	483,60	1.488,80	1.563,00	1.641,00	1.724,00	
	II	7.153,40	253,00	483,60	1.488,80	1.563,00	1.641,00	1.724,00	
CAPITOL 87.02									
TOTAL GENERAL									
Total surse de finanțare									
	I	1.132,40	546,00	155,40	100,00	105,00	110,00	116,00	
	II	1.132,40	546,00	155,40	100,00	105,00	110,00	116,00	
02. BUGET LOCAL									
<i>din care:</i>									
56 Proiecte cu finanțare din fonduri externe nerambursabile									
	I	639,00	495,00	144,00	100,00	105,00	110,00	116,00	
	II	639,00	495,00	144,00	100,00	105,00	110,00	116,00	
7101 Active fixe									
	I	493,40	51,00	11,40	100,00	105,00	110,00	116,00	
	II	493,40	51,00	11,40	100,00	105,00	110,00	116,00	

Primar




Contabil




JUDEȚUL HARGHITA
COMUNA DEALU
NR. 488 /2016.

Către: Direcția Generală Regională a Finanțelor Publice Brașov
Administrația Județeană a Finanțelor Publice Harghita
Serviciul Sinteza și Asistența Elaborării și Execuției
Bugetelor Locale

Referitor la adresa Dvs.nr.52435/21.01.2016, anexat Vă înaintăm situația
Anexa 1.-formular 20, privind repartizarea pe luni a cheltuielilor de personal aprobate pe anul
2016.

Dealu la 02.februarie 2016.

Primar
Balint Elemer Imre



Referent Contabil
Kovacs Erzsebet



Repartizarea pe luni a cheltuielilor de personal aprobate pe anul 2016 conform Ordonantei de urgenta nr.48/2005

Indicatori	Nr. rd.	LUNA																
		01	02	03	04	05	06	07	08	09	10	11	12					
A																		
Cheltuieli de personal	001	50.672,00	50.664,00	50.664,00	50.672,00	50.664,00	50.664,00	50.672,00	50.664,00	50.664,00	50.672,00	50.664,00	50.672,00	50.664,00	50.672,00	50.664,00	50.664,00	50.664,00
Cheltuieli cu salariile - total	002	41.668,00	41.666,00	41.666,00	41.668,00	41.666,00	41.666,00	41.668,00	41.666,00	41.666,00	41.668,00	41.666,00	41.668,00	41.666,00	41.668,00	41.666,00	41.666,00	41.666,00
Cheltuieli cu salariile in bani	003	41.668,00	41.666,00	41.666,00	41.668,00	41.666,00	41.666,00	41.668,00	41.666,00	41.666,00	41.668,00	41.666,00	41.668,00	41.666,00	41.668,00	41.666,00	41.666,00	41.666,00
Cheltuieli cu salariile in natura	004	0,00	0,00	0,00	0,00	0,00	0,00	0,00	0,00	0,00	0,00	0,00	0,00	0,00	0,00	0,00	0,00	0,00
Contributii aferente - total	005	9.004,00	8.998,00	8.998,00	9.004,00	8.998,00	8.998,00	9.004,00	8.998,00	8.998,00	9.004,00	8.998,00	8.998,00	8.998,00	9.004,00	8.998,00	8.998,00	8.998,00
Contributii pentru asigurarile sociale de stat	006	6.234,00	6.233,00	6.233,00	6.234,00	6.233,00	6.233,00	6.234,00	6.233,00	6.233,00	6.234,00	6.233,00	6.233,00	6.233,00	6.234,00	6.233,00	6.233,00	6.233,00
Contributii pentru asigurarile de somaj	007	200,00	200,00	200,00	200,00	200,00	200,00	200,00	200,00	200,00	200,00	200,00	200,00	200,00	200,00	200,00	200,00	200,00
Contributii pentru asigurarile sociale de sanatate	008	2.168,00	2.166,00	2.166,00	2.168,00	2.166,00	2.166,00	2.168,00	2.166,00	2.166,00	2.168,00	2.166,00	2.166,00	2.166,00	2.168,00	2.166,00	2.166,00	2.166,00
Contributii pentru asigurarile de accidente de munca si boli profesionale	009	68,00	66,00	66,00	68,00	66,00	66,00	68,00	66,00	66,00	68,00	66,00	66,00	66,00	68,00	66,00	66,00	66,00
Prime de asigurare de viata plătite de angajator pentru angajati	010	0,00	0,00	0,00	0,00	0,00	0,00	0,00	0,00	0,00	0,00	0,00	0,00	0,00	0,00	0,00	0,00	0,00
Contributii pentru concedii si indemnizatii	011	334,00	333,00	333,00	334,00	333,00	333,00	334,00	333,00	333,00	334,00	333,00	333,00	333,00	334,00	333,00	333,00	333,00
Numar de posturi finantate	013	18,00	18,00	18,00	18,00	18,00	18,00	18,00	18,00	18,00	18,00	18,00	18,00	18,00	18,00	18,00	18,00	18,00

Ordonator principal de credite

Contabil



Repartizarea pe luni a cheltuielilor de personal aprobate pe anul 2016 conform Ordonantei de urgenta nr.48/2005

Indicatori	Nr. rd.	LUNA												
		01	02	03	04	05	06	07	08	09	10	11	12	
A														
Cheltuieli de personal	001	0,00	0,00	0,00	0,00	0,00	30.000,00	0,00	0,00	0,00	0,00	0,00	0,00	0,00
Cheltuieli cu salariile - total	002	0,00	0,00	0,00	0,00	0,00	28.500,00	0,00	0,00	0,00	0,00	0,00	0,00	0,00
Cheltuieli cu salariile in bani	003	0,00	0,00	0,00	0,00	0,00	28.500,00	0,00	0,00	0,00	0,00	0,00	0,00	0,00
Cheltuieli cu salariile in natura	004	0,00	0,00	0,00	0,00	0,00	0,00	0,00	0,00	0,00	0,00	0,00	0,00	0,00
Contributii aferente - total	005	0,00	0,00	0,00	0,00	0,00	1.500,00	0,00	0,00	0,00	0,00	0,00	0,00	0,00
Contributii pentru asigurarile sociale de stat	006	0,00	0,00	0,00	0,00	0,00	0,00	0,00	0,00	0,00	0,00	0,00	0,00	0,00
Contributii pentru asigurarile de somaj	007	0,00	0,00	0,00	0,00	0,00	0,00	0,00	0,00	0,00	0,00	0,00	0,00	0,00
Contributii pentru asigurarile sociale de sanatate	008	0,00	0,00	0,00	0,00	0,00	1.500,00	0,00	0,00	0,00	0,00	0,00	0,00	0,00
Contributii pentru asigurarile de accidente de munca si boli profesionale	009	0,00	0,00	0,00	0,00	0,00	0,00	0,00	0,00	0,00	0,00	0,00	0,00	0,00
Prime de asigurare de viata platite de angajator pentru angajati	010	0,00	0,00	0,00	0,00	0,00	0,00	0,00	0,00	0,00	0,00	0,00	0,00	0,00
Contributii pentru concedii si indemnizatii	011	0,00	0,00	0,00	0,00	0,00	0,00	0,00	0,00	0,00	0,00	0,00	0,00	0,00
Numar de posturi finantate	013	0,00	0,00	0,00	0,00	0,00	0,00	0,00	0,00	0,00	0,00	0,00	0,00	0,00

Ordonator principal de credite

Contabil



Repartizarea pe luni a cheltuielilor de personal aprobate pe anul 2016 conform Ordonantei de urgenta nr.48/2005

Indicatori	Nr. rd.	LUNA																					
		01	02	03	04	05	06	07	08	09	10	11	12										
A																							
Cheltuieli de personal	001	3.672,00	3.664,00	3.664,00	3.670,00	3.665,00	3.665,00	3.672,00	3.664,00	3.664,00	3.664,00	3.670,00	3.670,00	3.664,00	3.664,00	3.670,00	3.670,00	3.665,00	3.665,00	3.665,00	3.665,00	3.665,00	3.665,00
Cheltuieli cu salariile - total	002	2.668,00	2.666,00	2.666,00	2.668,00	2.666,00	2.666,00	2.668,00	2.666,00	2.666,00	2.666,00	2.668,00	2.668,00	2.666,00	2.666,00	2.668,00	2.668,00	2.666,00	2.666,00	2.666,00	2.666,00	2.666,00	2.666,00
Cheltuieli cu salariile in bani	003	2.668,00	2.666,00	2.666,00	2.668,00	2.666,00	2.666,00	2.668,00	2.666,00	2.666,00	2.666,00	2.668,00	2.668,00	2.666,00	2.666,00	2.668,00	2.668,00	2.666,00	2.666,00	2.666,00	2.666,00	2.666,00	2.666,00
Cheltuieli cu salariile in natura	004	0,00	0,00	0,00	0,00	0,00	0,00	0,00	0,00	0,00	0,00	0,00	0,00	0,00	0,00	0,00	0,00	0,00	0,00	0,00	0,00	0,00	0,00
Contributii aferente - total	005	1.004,00	998,00	998,00	1.002,00	999,00	999,00	1.004,00	998,00	998,00	998,00	1.002,00	1.002,00	998,00	998,00	1.002,00	1.002,00	999,00	999,00	999,00	999,00	999,00	999,00
Contributii pentru asigurările sociale de stat	006	788,00	786,00	786,00	820,00	820,00	820,00	788,00	786,00	786,00	786,00	820,00	820,00	786,00	786,00	820,00	820,00	820,00	820,00	820,00	820,00	820,00	820,00
Contributii pentru asigurările de somaj	007	14,00	13,00	13,00	14,00	13,00	13,00	14,00	13,00	13,00	13,00	14,00	14,00	13,00	13,00	14,00	14,00	13,00	13,00	13,00	13,00	13,00	13,00
Contributii pentru asigurările sociale de sanatate	008	168,00	166,00	166,00	134,00	133,00	133,00	168,00	166,00	166,00	166,00	134,00	134,00	166,00	166,00	134,00	134,00	133,00	133,00	133,00	133,00	133,00	133,00
Contributii pentru asigurările de accidente de munca si boli profesionale	009	10,00	10,00	10,00	10,00	10,00	10,00	10,00	10,00	10,00	10,00	10,00	10,00	10,00	10,00	10,00	10,00	10,00	10,00	10,00	10,00	10,00	10,00
Prime de asigurare de viata platite de angajator pentru angajati	010	0,00	0,00	0,00	0,00	0,00	0,00	0,00	0,00	0,00	0,00	0,00	0,00	0,00	0,00	0,00	0,00	0,00	0,00	0,00	0,00	0,00	0,00
Contributii pentru concedii si indemnizatii	011	24,00	23,00	23,00	24,00	23,00	23,00	24,00	23,00	23,00	23,00	24,00	24,00	23,00	23,00	24,00	24,00	23,00	23,00	23,00	23,00	23,00	23,00
Numar de posturi finantate	013	2,00	2,00	2,00	2,00	2,00	2,00	2,00	2,00	2,00	2,00	2,00	2,00	2,00	2,00	2,00	2,00	2,00	2,00	2,00	2,00	2,00	2,00

Ordonator principal de credite

Contabil



Repartizarea pe luni a cheltuielilor de personal aprobate pe anul 2016 conform Ordonantei de urgenta nr.48/2005

Indicatori	Nr. rd.	LUNA											
		01	02	03	04	05	06	07	08	09	10	11	12
Cheltuieli de personal	001	0,00	0,00	0,00	0,00	14.925,00	14.925,00	29.538,00	29.531,00	29.531,00	29.522,00	29.514,00	29.514,00
Cheltuieli cu salariile - total	002	0,00	0,00	0,00	0,00	12.000,00	12.000,00	24.000,00	24.000,00	24.000,00	24.000,00	24.000,00	24.000,00
Cheltuieli cu salariile in bani	003	0,00	0,00	0,00	0,00	12.000,00	12.000,00	24.000,00	24.000,00	24.000,00	24.000,00	24.000,00	24.000,00
Cheltuieli cu salariile in natura	004	0,00	0,00	0,00	0,00	0,00	0,00	0,00	0,00	0,00	0,00	0,00	0,00
Contributii aferente - total	005	0,00	0,00	0,00	0,00	2.925,00	2.925,00	5.538,00	5.531,00	5.531,00	5.522,00	5.514,00	5.514,00
Contributii pentru asigurările sociale de stat	006	0,00	0,00	0,00	0,00	2.000,00	2.000,00	3.834,00	3.833,00	3.833,00	3.834,00	3.833,00	3.833,00
Contributii pentru asigurările de somaj	007	0,00	0,00	0,00	0,00	100,00	100,00	134,00	133,00	133,00	134,00	133,00	133,00
Contributii pentru asigurările sociale de sanatate	008	0,00	0,00	0,00	0,00	650,00	650,00	1.268,00	1.266,00	1.266,00	1.268,00	1.266,00	1.266,00
Contributii pentru asigurările de accidente de munca si boli profesionale	009	0,00	0,00	0,00	0,00	25,00	25,00	68,00	66,00	66,00	68,00	66,00	66,00
Prime de asigurare de viata plătite de angajator pentru angajati	010	0,00	0,00	0,00	0,00	0,00	0,00	0,00	0,00	0,00	0,00	0,00	0,00
Contributii pentru concedii si indemnizatii	011	0,00	0,00	0,00	0,00	150,00	150,00	234,00	233,00	233,00	218,00	216,00	216,00
Numar de posturi finantate	013	0,00	0,00	0,00	0,00	20,00	20,00	20,00	20,00	20,00	20,00	20,00	20,00

Ordonator principal de credite

Contabil



**Repartizarea pe luni a cheltuielilor de personal aprobate pe anul 2016
conform Ordonantei de urgenta nr.48/2005**

Indicatori	Nr. rd.	LUNA											
		01	02	03	04	05	06	07	08	09	10	11	12
Cheltuieli de personal	001	5.000,00	4.998,00	5.002,00	5.000,00	4.998,00	5.002,00	5.000,00	4.998,00	5.002,00	5.000,00	4.998,00	5.002,00
Cheltuieli cu salariile - total	002	4.000,00	4.000,00	4.000,00	4.000,00	4.000,00	4.000,00	4.000,00	4.000,00	4.000,00	4.000,00	4.000,00	4.000,00
Cheltuieli cu salariile in bani	003	4.000,00	4.000,00	4.000,00	4.000,00	4.000,00	4.000,00	4.000,00	4.000,00	4.000,00	4.000,00	4.000,00	4.000,00
Cheltuieli cu salariile in natura	004	0,00	0,00	0,00	0,00	0,00	0,00	0,00	0,00	0,00	0,00	0,00	0,00
Contributii aferente - total	005	1.000,00	998,00	1.002,00	1.000,00	998,00	1.002,00	1.000,00	998,00	1.002,00	1.000,00	998,00	1.002,00
Contributii pentru asigurările sociale de stat	006	708,00	706,00	706,00	708,00	706,00	706,00	708,00	706,00	706,00	708,00	706,00	706,00
Contributii pentru asigurările de somaj	007	20,00	20,00	20,00	20,00	20,00	20,00	20,00	20,00	20,00	20,00	20,00	20,00
Contributii pentru asigurările sociale de sanatate	008	233,00	233,00	234,00	233,00	233,00	234,00	233,00	233,00	234,00	233,00	233,00	234,00
Contributii pentru asigurările de accidente de munca si boli profesionale	009	6,00	6,00	8,00	6,00	6,00	8,00	6,00	6,00	8,00	6,00	6,00	8,00
Prime de asigurare de viata plătite de angajator pentru angajati	010	0,00	0,00	0,00	0,00	0,00	0,00	0,00	0,00	0,00	0,00	0,00	0,00
Contributii pentru concedii si indemnizatii	011	33,00	33,00	34,00	33,00	33,00	34,00	33,00	33,00	34,00	33,00	33,00	34,00
Numar de posturi finanțate	013	3,00	3,00	3,00	3,00	3,00	3,00	3,00	3,00	3,00	3,00	3,00	3,00

Ordonator principal de credite

Contabil



Repartizarea pe luni a cheltuielilor de personal aprobate pe anul 2016 conform Ordonantei de urgenta nr.48/2005

Indicatori	Nr. rd.	LUNA																	
		01	02	03	04	05	06	07	08	09	10	11	12						
A																			
Cheltuieli de personal	001	3.756,00	3.747,00	3.747,00	3.756,00	3.747,00	3.747,00	3.756,00	3.747,00	3.747,00	3.756,00	3.747,00	3.756,00	3.747,00	3.747,00	3.756,00	3.747,00	3.747,00	3.747,00
Cheltuieli cu salariile - total	002	3.000,00	3.000,00	3.000,00	3.000,00	3.000,00	3.000,00	3.000,00	3.000,00	3.000,00	3.000,00	3.000,00	3.000,00	3.000,00	3.000,00	3.000,00	3.000,00	3.000,00	3.000,00
Cheltuieli cu salariile in bani	003	3.000,00	3.000,00	3.000,00	3.000,00	3.000,00	3.000,00	3.000,00	3.000,00	3.000,00	3.000,00	3.000,00	3.000,00	3.000,00	3.000,00	3.000,00	3.000,00	3.000,00	3.000,00
Cheltuieli cu salariile in natura	004	0,00	0,00	0,00	0,00	0,00	0,00	0,00	0,00	0,00	0,00	0,00	0,00	0,00	0,00	0,00	0,00	0,00	0,00
Contributii aferente - total	005	756,00	747,00	747,00	756,00	747,00	747,00	756,00	747,00	747,00	756,00	747,00	756,00	747,00	747,00	756,00	747,00	747,00	747,00
Contributii pentru asigurarile sociale de stat	006	534,00	533,00	533,00	534,00	533,00	533,00	534,00	533,00	533,00	534,00	533,00	534,00	533,00	534,00	533,00	534,00	533,00	533,00
Contributii pentru asigurarile de somaj	007	18,00	16,00	16,00	18,00	16,00	16,00	18,00	16,00	16,00	18,00	16,00	18,00	16,00	18,00	16,00	16,00	16,00	16,00
Contributii pentru asigurarile sociale de sanatate	008	168,00	166,00	166,00	168,00	166,00	166,00	168,00	166,00	166,00	168,00	166,00	168,00	166,00	168,00	166,00	166,00	166,00	166,00
Contributii pentru asigurarile de accidente de munca si boli profesionale	009	8,00	6,00	6,00	8,00	6,00	6,00	8,00	6,00	6,00	8,00	6,00	8,00	6,00	8,00	6,00	6,00	6,00	6,00
Prime de asigurare de viata platite de angajator pentru angajati	010	0,00	0,00	0,00	0,00	0,00	0,00	0,00	0,00	0,00	0,00	0,00	0,00	0,00	0,00	0,00	0,00	0,00	0,00
Contributii pentru concedii si indemnizatii	011	28,00	26,00	26,00	28,00	26,00	26,00	28,00	26,00	26,00	28,00	26,00	28,00	26,00	28,00	26,00	26,00	26,00	26,00
Numar de posturi finantate	013	2,00	2,00	2,00	2,00	2,00	2,00	2,00	2,00	2,00	2,00	2,00	2,00	2,00	2,00	2,00	2,00	2,00	2,00

Ordonator principal de credite

Contabili



Județul Harghita

Comuna Dealu

Nr. 538 /2016.

Către,

Administrația Județeană a Finanțelor Publice Harghita

Referitor la adresa Dumneavoastră cu nr. 52102/2016 prin prezenta Vă comunicăm modul de calcul al gradului de realizare a veniturilor proprii pentru anii 2014,2015 și venituri proprii realizat la data de 31.12.2015.

1. Venituri proprii pentru anul 2014	1.121.958 (t)-1.826	1.120.132
	_____ x 100 =	_____ x100= 82%
	1.371.055	1.371.055


2. Venituri proprii pentru anul 2015	1.313.315(t) -1.510	1.311.805
	_____ x 100 =	_____ x 100= 82%
	1.603.759	1.603.759

3. Venituri proprii realizate la 31.12.2015 = 1.313 mii lei.

Dealu, la data de 07.02.2014.

Primar,

Bálint Elemér Imre



Contabil,

Kovács Erzsébet



BUGETUL LOCAL
DETALIAT LA CHELTUIELI PE CAPITOLE, SUBCAPITOLE SI PARAGRAFE PE ANUL 2016
SI ESTIMARI PENTRU ANII 2017 - 2019

- mii lei -

DENUMIREA INDICATORILOR	Cod indicator	Prevederi anuale		Prevederi trimestriale 2016				Estimari		
		Total	din care cred. bug. destinate stingerii pl. restante	Trim I	Trim II	Trim III	Trim IV	2017	2018	2019
TOTAL CHELTUIELI (cod 50.02+ 59.02+ 63.02+ 69.02+ 79.02)	49.02	11.321,00		1.428,25	4.388,10	2.929,85	2.574,80	11.879,00	12.463,00	13.075,00
CHELTUIELI CURENTE	01	4.979,00		1.428,25	1.256,10	1.219,85	1.074,80	5.218,00	5.469,00	5.730,00
TITLUL I CHELTUIELI DE PERSONAL	10	2.938,00		693,25	755,10	782,85	706,80	3.082,00	3.234,00	3.391,00
Cheltuieli salariale in bani	10.01	2.463,29		590,60	643,75	645,40	583,54	2.585,19	2.715,78	2.850,63
Salarii de baza	10.01.01	2.147,55		509,09	524,79	600,24	513,43	2.253,97	2.368,08	2.484,99
Sporuri pentru conditii de munca	10.01.05	31,00		8,00	8,00	8,00	7,00	33,00	35,00	37,00
Alte sporuri	10.01.06	91,97		29,63	29,63	11,20	21,51	96,15	100,57	105,20
Fond aferent platii cu ora	10.01.11	96,27		26,88	35,83	8,96	24,60	101,07	106,13	111,44
Indemnizatii platite unor persoane din afara unitatii	10.01.12	68,50		10,00	38,50	10,00	10,00	72,00	76,00	80,00
Alte drepturi salariale in bani	10.01.30	28,00		7,00	7,00	7,00	7,00	29,00	30,00	32,00
Contributii	10.03	474,71		102,65	111,35	137,45	123,26	496,81	518,22	540,37
Contributii de asigurari sociale de stat	10.03.01	334,54		71,07	76,44	101,86	85,17	351,62	367,56	384,02
Contributii de asigurari de somaj	10.03.02	9,92		2,21	2,45	2,56	2,70	10,20	10,52	10,85
Contributii de asigurari sociale de sanatate	10.03.03	104,71		23,44	26,56	26,75	27,96	109,79	114,02	118,42
Contributii de asigurari pentru accidente de munca si boli profesionale	10.03.04	3,42		0,74	0,80	0,92	0,96	2,97	3,08	3,18
Contributii pentru concedii si indemnizatii	10.03.06	22,12		5,19	5,10	5,36	6,47	22,23	23,04	23,90
TITLUL II BUNURI SI SERVICII	20	1.528,00		401,00	442,00	409,00	276,00	1.598,00	1.670,00	1.746,00
Bunuri si servicii	20.01	1.062,18		253,30	329,20	294,50	185,18	1.109,45	1.157,71	1.209,95
Furnituri de birou	20.01.01	28,30		6,40	7,60	8,80	5,50	29,06	30,12	31,17
Materiale pentru curatenie	20.01.02	19,70		4,50	5,60	5,20	4,40	20,57	21,63	22,71
Incalzit, iluminat si forta motrica	20.01.03	162,00		25,30	55,60	62,20	18,90	168,90	175,80	182,75
Apa, canal si salubritate	20.01.04	13,60		3,60	3,00	3,60	3,40	14,63	15,66	16,69
Carburanti si lubrifianti	20.01.05	45,00		10,00	14,00	10,00	11,00	47,32	49,64	51,97
Piese de schimb	20.01.06	18,00		4,00	6,00	4,00	4,00	18,20	18,40	18,61
Transport	20.01.07	35,00		10,50	10,50	2,00	12,00	35,70	36,40	37,13
Posta, telecomunicatii, radio, tv, internet	20.01.08	41,40		9,80	11,30	9,80	10,50	43,54	45,69	47,84
Materiale si prestari de servicii cu caracter functional	20.01.09	122,30		45,70	62,20	11,30	3,10	128,44	134,60	141,74
Alte bunuri si servicii pentru intretinere si functionare	20.01.30	576,88		133,50	153,40	177,60	112,38	603,09	629,77	659,34
Reparatii curente	20.02	150,00		72,00	35,00	24,00	19,00	158,00	167,00	176,00
Bunuri de natura obiectelor de inventar	20.05	28,00		5,00	8,00	10,00	5,00	29,06	30,12	31,18
Alte obiecte de inventar	20.05.30	28,00		5,00	8,00	10,00	5,00	29,06	30,12	31,18
Deplasari, detasari, transferari	20.06	13,50		4,00	3,00	3,50	3,00	13,59	13,68	13,77
Deplasari interne, detasari, transferari	20.06.01	13,50		4,00	3,00	3,50	3,00	13,59	13,68	13,77

DENUMIREA INDICATORILOR	Cod indicator	Prevederi anuale				Pl. aderi trimestriale 2016				Estimari		
		Total	din care cred. bug. destinate stingerii pl. restante	Trim I	Trim II	Trim III	Trim IV	2017	2018	2019		
Carti, publicatii si materiale documentare	20.11	7,00		2,20	2,80	1,00	1,00	7,04	7,08	7,12		
Pregatire profesionala	20.13	12,00		2,00	3,00	3,00	4,00	13,02	14,04	15,06		
Contributii ale administratiei publice locale la realizarea unor lucrari si servicii de interes public local, in baza unor conventii sau contracte de asociere	20.19	126,00		34,00	34,00	34,00	24,00	133,00	140,00	147,00		
Alte cheltuieli	20.30	129,32		28,50	27,00	39,00	34,82	134,84	140,37	145,92		
Prime de asigurare non-viata	20.30.03	22,50		7,50	5,00	5,00	5,00	23,55	24,60	25,65		
Chirii	20.30.04	23,82		6,00	6,00	6,00	5,82	24,29	24,77	25,27		
Alte cheltuieli cu bunuri si servicii	20.30.30	83,00		15,00	16,00	28,00	24,00	87,00	91,00	95,00		
TITLUL V FONDURI DE REZERVA	50	30,00					30,00	32,00	34,00	36,00		
Fond de rezerva bugetara la dispozitia autoritatilor locale	50.04	30,00					30,00	32,00	34,00	36,00		
TITLUL VI TRANSFERURI INTRE UNITATI ALE ADMINISTRATIEI PUBLICE	51SF	223,00		212,00	4,00	4,00	3,00	234,00	246,00	258,00		
Transferuri curente	51.01	223,00		212,00	4,00	4,00	3,00	234,00	246,00	258,00		
Transferuri catre institutii publice	51.01.01	220,00		211,00	3,00	3,00	3,00	231,00	243,00	255,00		
Transferuri din bugetele locale pentru institutiile de asistenta sociala pentru persoanele cu handicap	51.01.15	3,00		1,00	1,00	1,00		3,00	3,00	3,00		
TITLUL IX ASISTENTA SOCIALA	57	140,00		58,00	35,00	6,00	41,00	147,00	154,00	161,00		
Ajutoare sociale	57.02	140,00		58,00	35,00	6,00	41,00	147,00	154,00	161,00		
Ajutoare sociale in numerar	57.02.01	140,00		58,00	35,00	6,00	41,00	147,00	154,00	161,00		
TITLUL X ALTE CHELTUIELI	59	58,00		2,00	20,00	18,00	18,00	60,00	62,00	65,00		
Burse	59.01	6,00		2,00	2,00	2,00	2,00	6,00	6,00	6,00		
Asociatii si fundatii	59.11	28,00			10,00	10,00	8,00	29,00	30,00	32,00		
Sustinerea cultelor	59.12	24,00			8,00	8,00	8,00	25,00	26,00	27,00		
Titlul VIII Proiecte cu finantare din Fonduri externe nerambursabile	56	62,00		62,00				65,00	69,00	73,00		
Programe din Fondul European Agricol de Dezvoltare Rurala	56.04	62,00		62,00				65,00	69,00	73,00		
Cheltuieli neeligibile	56.04.03	62,00		62,00				65,00	69,00	73,00		
CHELTUIELI DE CAPITAL	70	6.342,00			3.132,00	1.710,00	1.500,00	6.661,00	6.994,00	7.345,00		
TITLUL XII ACTIVE NEFINANCIARE	71	6.342,00			3.132,00	1.710,00	1.500,00	6.661,00	6.994,00	7.345,00		
Active fixe	71.01	5.842,00			2.632,00	1.710,00	1.500,00	6.136,00	6.443,00	6.766,00		
Constructii	71.01.01	5.035,90			2.018,90	1.517,00	1.500,00	5.288,00	5.552,00	5.830,00		
Alte active fixe	71.01.30	806,10			613,10	193,00		848,00	891,00	936,00		
Reparatii capitale aferente activelor fixe	71.03	500,00			500,00			525,00	551,00	579,00		
Partea I - a SERVICIIL PUBLICE GENERALE (cod 51.02+ 54.02+ 55.02+ 56.02)	50.02	2.273,20		438,00	631,20	599,00	605,00	2.390,00	2.511,00	2.637,00		
Autoritati publice si actiuni externe (cod 51.02.01)	51.02	2.182,20		437,00	573,20	597,00	575,00	2.293,00	2.408,00	2.528,00		
CHELTUIELI CURENTE	01	1.173,00		437,00	231,00	264,00	241,00	1.233,00	1.295,00	1.359,00		
TITLUL I CHELTUIELI DE PERSONAL	10	608,00		152,00	152,00	152,00	152,00	639,00	670,00	703,00		
Cheltuieli salariale in bani	10.01	500,00		125,00	125,00	125,00	125,00	525,00	551,00	579,00		
Salarii de baza	10.01.01	393,00		98,00	98,00	98,00	99,00	413,00	434,00	456,00		
Sporuri pentru conditii de munca	10.01.05	31,00		8,00	8,00	8,00	7,00	33,00	35,00	37,00		
Alte sporuri	10.01.06	8,00		2,00	2,00	2,00	2,00	8,00	8,00	8,00		
Indemnizatii platite unor persoane din afara unitatii	10.01.12	40,00		10,00	10,00	10,00	10,00	42,00	44,00	46,00		

DENUMIREA INDICATORILOR	Cod indicator	Prevederi anuale		P. jderi trimestriale 2016				Estimari		
		Total	din care cred.bug. destinate stingerii pl. restante	Trim I	Trim II	Trim III	Trim IV	2017	2018	2019
Alte drepturi salariale in bani	10.01.30	28,00		7,00	7,00	7,00	7,00	29,00	30,00	32,00
Contributii	10.03	108,00		27,00	27,00	27,00	27,00	114,00	119,00	124,00
Contributii de asigurari sociale de stat	10.03.01	74,80		18,70	18,70	18,70	18,70	79,00	83,00	87,00
Contributii de asigurari de somaj	10.03.02	2,40		0,60	0,60	0,60	0,60	3,00	3,00	3,00
Contributii de asigurari sociale de sanatate	10.03.03	26,00		6,50	6,50	6,50	6,50	27,00	28,00	29,00
Contributii de asigurari pentru accidente de munca si boli profesionale	10.03.04	0,80		0,20	0,20	0,20	0,20	1,00	1,00	1,00
Contributii pentru concedii si indemnizatii	10.03.06	4,00		1,00	1,00	1,00	1,00	4,00	4,00	4,00
TITLUL II BUNURI SI SERVICII	20	357,00		77,00	79,00	112,00	89,00	376,00	396,00	416,00
Bunuri si servicii	20.01	225,00		48,00	49,00	73,00	55,00	237,00	250,00	263,00
Furnituri de birou	20.01.01	25,00		6,00	6,00	8,00	5,00	26,00	27,00	28,00
Material pentru curatenie	20.01.02	12,00		3,00	3,00	3,00	3,00	13,00	14,00	15,00
Incalzit, iluminat si forta motrica	20.01.03	32,00		4,00	4,00	20,00	4,00	34,00	36,00	38,00
Apa, canal si salubritate	20.01.04	12,00		3,00	3,00	3,00	3,00	13,00	14,00	15,00
Carburanti si lubrifianti	20.01.05	16,00		4,00	4,00	4,00	4,00	17,00	18,00	19,00
Piese de schimb	20.01.06	8,00		2,00	2,00	2,00	2,00	8,00	8,00	8,00
Posta, telecomunicatii, radio, tv, internet	20.01.08	34,00		8,00	9,00	8,00	9,00	36,00	38,00	40,00
Alte bunuri si servicii pentru intretinere si functionare	20.01.30	86,00		18,00	18,00	25,00	25,00	90,00	95,00	100,00
Reparatii curente	20.02	32,00		10,00	10,00	6,00	6,00	34,00	36,00	38,00
Bunuri de natura obiectelor de inventar	20.05	20,00		5,00	5,00	5,00	5,00	21,00	22,00	23,00
Alte obiecte de inventar	20.05.30	20,00		5,00	5,00	5,00	5,00	21,00	22,00	23,00
Deplasari, detasari, transferari	20.06	9,00		2,00	2,00	3,00	3,00	9,00	9,00	9,00
Deplasari interne, detasari, transferari	20.06.01	9,00		2,00	2,00	3,00	3,00	9,00	9,00	9,00
Carti, publicatii si materiale documentare	20.11	5,00		2,00	1,00	1,00	1,00	5,00	5,00	5,00
Pregatire profesionala	20.13	11,00		2,00	3,00	3,00	3,00	12,00	13,00	14,00
Alte cheltuieli	20.30	55,00		8,00	9,00	21,00	17,00	58,00	61,00	64,00
Prime de asigurare non-viata	20.30.03	20,00		5,00	5,00	5,00	5,00	21,00	22,00	23,00
Alte cheltuieli cu bunuri si servicii	20.30.30	35,00		3,00	4,00	16,00	12,00	37,00	39,00	41,00
TITLUL VI TRANSFERURI INTRE UNITATI ALE ADMINISTRATIEI PUBLICE	51SF	208,00		208,00				218,00	229,00	240,00
Transferuri curente	51.01	208,00		208,00				218,00	229,00	240,00
Transferuri catre institutii publice	51.01.01	208,00		208,00				218,00	229,00	240,00
CHELTUIELI DE CAPITAL	70	1.009,20				333,00	334,00	1.060,00	1.113,00	1.169,00
TITLUL XII ACTIVE NEFINANCIARE	71	1.009,20				333,00	334,00	1.060,00	1.113,00	1.169,00
Active fixe	71.01	1.009,20				333,00	334,00	1.060,00	1.113,00	1.169,00
Construcii	71.01.01	970,00				333,00	334,00	1.019,00	1.070,00	1.124,00
Alte active fixe	71.01.30	39,20				39,20	39,20	41,00	43,00	45,00
Autoritati executive si legislative (cod 51.02.01.03)	51.02.01	2.182,20		437,00	573,20	597,00	575,00	2.293,00	2.408,00	2.528,00
Autoritati executive	51.02.01.03	2.182,20		437,00	573,20	597,00	575,00	2.293,00	2.408,00	2.528,00
Alte servicii publice generale (cod 54.02.05 la 54.02.07+ 54.02.10+ 54.02.50)	54.02	88,00			57,00	1,00	30,00	94,00	100,00	106,00
CHELTUIELI CURENTE	01	88,00			57,00	1,00	30,00	94,00	100,00	106,00
TITLUL I CHELTUIELI DE PERSONAL	10	30,00			30,00			32,00	34,00	36,00

DENUMIREA INDICATORILOR	Cod indicator	Prevederi anuale		Plăderi trimestriale 2016				Estimari		
		Total	din care cred. bug. destinate stingerii pl. restante	Trim I	Trim II	Trim III	Trim IV	2017	2018	2019
Cheltuieli salariale in bani	10.01	28.50			28.50			30.00	32.00	34.00
Indemnizatii platite unor persoane din afara unitatii	10.01.12	28.50			28.50			30.00	32.00	34.00
Contributii	10.03	1.50			1.50			2.00	2.00	2.00
Contributii de asigurari sociale de sanatate	10.03.03	1.50			1.50			2.00	2.00	2.00
TITLUL II BUNURI SI SERVICII	20	28.00			27.00	1.00		30.00	32.00	34.00
Bunuri si servicii	20.01	28.00			27.00	1.00		30.00	32.00	34.00
Carburanti si lubrifianti	20.01.05	1.00			1.00			1.00	1.00	1.00
Materiale si prestari de servicii cu caracter functional	20.01.09	15.00			15.00			16.00	17.00	18.00
Alte bunuri si servicii pentru intretinere si functionare	20.01.30	12.00			11.00	1.00		13.00	14.00	15.00
TITLUL V FONDURI DE REZERVA	50	30.00						32.00	34.00	36.00
Fond de rezerva bugetara la dispozitia autoritatilor locale	50.04	30.00						30.00	34.00	36.00
Fond de rezerva bugetara la dispozitia autoritatilor locale	54.02.05	30.00						30.00	34.00	36.00
Alte servicii publice generale	54.02.50	58.00			57.00	1.00		62.00	66.00	70.00
Transferuri cu caracter general intre diferite nivele ale administratiei (cod 56.02.06+ 56.02.07+ 56.02.09)	56.02	3.00		1.00	1.00	1.00		3.00	3.00	3.00
CHELTUIELI CURENTE	01	3.00		1.00	1.00	1.00		3.00	3.00	3.00
TITLUL VI TRANSFERURI INTRE UNITATI ALE ADMINISTRATIEI PUBLICE	51SF	3.00		1.00	1.00	1.00		3.00	3.00	3.00
Transferuri curente	51.01	3.00		1.00	1.00	1.00		3.00	3.00	3.00
Transferuri din bugetele locale pentru institutiile de asistenta sociala pentru persoanele cu handicap	51.01.15	3.00		1.00	1.00	1.00		3.00	3.00	3.00
Transferuri din bugetele locale pentru institutiile de asistenta sociala pentru persoanele cu handicap	56.02.07	3.00		1.00	1.00	1.00		3.00	3.00	3.00
Partea a II-a APARARE, ORDINE PUBLICA SI SIGURANTA NATIONALA (cod 60.02+ 61.02)	59.02	406.00		36.00	116.00	214.00	40.00	427.00	448.00	471.00
Ordine publica si siguranta nationala (cod 61.02.03+ 61.02.05+ 61.02.50)	61.02	406.00		36.00	116.00	214.00	40.00	427.00	448.00	471.00
CHELTUIELI CURENTE	01	156.00		36.00	40.00	40.00	40.00	164.00	172.00	181.00
TITLUL II BUNURI SI SERVICII	20	156.00		36.00	40.00	40.00	40.00	164.00	172.00	181.00
Bunuri si servicii	20.01	145.00		34.00	37.00	37.00	37.00	159.00	159.00	167.00
Alte bunuri si servicii pentru intretinere si functionare	20.01.30	145.00		34.00	37.00	37.00	37.00	152.00	159.00	167.00
Reparatii curente	20.02	11.00		2.00	3.00	3.00	3.00	12.00	13.00	14.00
CHELTUIELI DE CAPITAL	70	250.00			76.00	174.00		263.00	276.00	290.00
TITLUL XII ACTIVE NEFINANCIARE	71	250.00			76.00	174.00		263.00	276.00	290.00
Active fixe	71.01	250.00			76.00	174.00		263.00	276.00	290.00
Alte active fixe	71.01.30	250.00			76.00	174.00		263.00	276.00	290.00
Protectie civila si protectia contra incendiilor (protectie civila nonmilitara)	61.02.05	268.00		3.00	81.00	179.00	5.00	282.00	296.00	311.00
Alte cheltuieli in domeniul ordinii publice si sigurantei nationale	61.02.50	138.00		33.00	35.00	35.00	35.00	145.00	152.00	160.00
Partea a III-a CHELTUIELI SOCIAL- CULTURALE (cod 65.02+ 66.02+ 67.02+ 68.02)	63.02	2.974.40		686.40	857.85	772.60	657.55	3.112.00	3.257.00	3.406.00
Invatamant (cod 65.02.03 la 65.02.05+ 65.02.07+ 65.02.11+ 65.02.50)	65.02	2.200.00		557.00	593.00	575.00	475.00	2.302.00	2.410.00	2.521.00
CHELTUIELI CURENTE	01	2.200.00		557.00	593.00	575.00	475.00	2.302.00	2.410.00	2.521.00

DENUMIREA INDICATORILOR	Cod indicator	Prevederi anuale		P. Jderi trimestriale 2016				Estimari		
		Total	din care cred. bug. destinate stingerii pl. restante	Trim I	Trim II	Trim III	Trim IV	2017	2018	2019
TITLUL I CHELTUIELI DE PERSONAL	10	1.944,00		504,00	506,00	505,00	429,00	2.041,00	2.144,00	2.250,00
Cheltuieli salariale in bani	10.01	1.650,79		436,60	437,25	419,40	357,54	1.733,19	1.820,78	1.910,63
Salarii de baza	10.01.01	1.470,55		382,09	373,79	401,24	313,43	1.543,97	1.622,08	1.701,99
Alte sporuri	10.01.06	83,97		27,63	27,63	9,20	19,51	88,15	92,57	97,20
Fond aferent platii cu ora	10.01.11	96,27		26,88	35,83	8,96	24,60	101,07	106,13	111,44
Contributii	10.03	293,21		67,40	68,75	85,60	71,46	307,81	323,22	339,37
Contributii de asigurari sociale de stat	10.03.01	208,22		46,29	47,56	65,58	48,79	218,62	229,56	241,02
Contributii de asigurari de somaj	10.03.02	5,92		1,46	1,50	1,41	1,55	6,20	6,52	6,85
Contributii de asigurari sociale de sanatate	10.03.03	61,71		15,24	15,66	14,75	16,06	64,79	68,02	71,42
Contributii de asigurari pentru accidente de munca si boli profesionale	10.03.04	1,89		0,47	0,48	0,45	0,49	1,97	2,08	2,18
Contributii pentru concedii si indemnizatii	10.03.06	15,47		3,94	3,55	3,41	4,57	16,23	17,04	17,90
TITLUL II BUNURI SI SERVICII	20	250,00		51,00	85,00	70,00	44,00	255,00	260,00	265,00
Bunuri si servicii	20.01	213,18		40,30	76,20	60,50	36,18	217,45	221,71	225,95
Furnituri de birou	20.01.01	3,00		0,40	1,30	0,80	0,50	3,06	3,12	3,17
Materiale pentru curatenie	20.01.02	3,50		0,50	1,40	1,20	0,40	3,57	3,63	3,71
Incalzit, iluminat si forta motrica	20.01.03	45,00		5,30	34,60	2,20	2,90	45,90	46,80	47,75
Apa, canal si salubritate	20.01.04	1,60		0,60	1,60	0,60	0,40	1,63	1,66	1,69
Carburanti si lubrifianti	20.01.05	16,00		3,00	6,00	3,00	4,00	16,32	16,64	16,97
Piese de schimb	20.01.06	10,00		2,00	4,00	2,00	2,00	10,20	10,40	10,61
Transport	20.01.07	35,00		10,50	10,50	2,00	12,00	35,70	36,40	37,13
Posta, telecomunicatii, radio, tv, internet	20.01.08	7,40		1,80	2,30	1,80	1,50	7,54	7,69	7,84
Materiale si prestari de servicii cu caracter functional	20.01.09	7,30		0,70	2,20	2,30	2,10	7,44	7,60	7,74
Alte bunuri si servicii pentru intretinere si functionare	20.01.30	84,38		15,50	13,90	44,60	10,38	86,09	87,77	89,34
Bunuri de natura obiectelor de inventar	20.05	3,00				3,00		3,06	3,12	3,18
Alte obiecte de inventar	20.05.30	3,00				3,00		3,06	3,12	3,18
Deplasari, detasari, transferari	20.06	4,50		2,00	1,00	0,50	1,00	4,59	4,68	4,77
Deplasari interne, detasari, transferari	20.06.01	4,50		2,00	1,00	0,50	1,00	4,59	4,68	4,77
Carti, publicatii si materiale documentare	20.11	2,00		0,20	1,80			2,04	2,08	2,12
Pregatire profesionala	20.13	1,00					1,00	1,02	1,04	1,06
Alte cheltuieli	20.30	26,32		8,50	6,00	6,00	5,82	26,84	27,37	27,92
Prime de asigurare non-viata	20.30.03	2,50		2,50				2,55	2,60	2,65
Chirii	20.30.04	23,82		6,00	6,00	6,00	5,82	24,29	24,77	25,27
TITLUL X ALTE CHELTUIELI	59	6,00		2,00	2,00		2,00	6,00	6,00	6,00
Burse	59.01	6,00		2,00	2,00		2,00	6,00	6,00	6,00
Invatamant prescolar si primar (cod 65.02.03.01+ 65.02.03.02)	65.02.03	1.311,84		331,17	357,07	340,68	282,92	1.373,56	1.438,46	1.505,44
Invatamant prescolar	65.02.03.01	490,28		122,58	131,70	131,83	104,17	512,93	537,11	561,73
Invatamant primar	65.02.03.02	821,56		208,59	225,37	208,85	178,75	860,63	901,35	943,71
Invatamant secundar (cod 65.02.04.01 la 65.02.04.03)	65.02.04	888,16		225,83	235,93	234,32	192,08	928,44	971,54	1.015,56
Invatamant secundar inferior	65.02.04.01	888,16		225,83	235,93	234,32	192,08	928,44	971,54	1.015,56
Sanatate (cod 66.02.06+ 66.02.08+ 66.02.50)	66.02	30,40		30,40				32,00	34,00	36,00
CHELTUIELI CURENTE	01	30,40		30,40				32,00	34,00	36,00

DENUMIREA INDICATORILOR	Cod indicator	Prevederi anuale		P. Jderi trimestriale 2016				Estimari		
		Total	din care cred. bug. destinate stingerii pl. restante	Trim I	Trim II	Trim III	Trim IV	2017	2018	2019
Titul VIII Proiecte cu finantare din Fonduri externe nerambursabile	56	30,40		30,40				32,00	34,00	36,00
Programe din Fondul European Agricol de Dezvoltare Rurala	56.04	30,40		30,40				32,00	34,00	36,00
Cheltuieli neeligibile	56.04.03	30,40		30,40				32,00	34,00	36,00
Alte cheltuieli in domeniul sanatatii (cod 66.02.50.50)	66.02.50	30,40		30,40				32,00	34,00	36,00
Alte institutii si actiuni sanitare	66.02.50.50	30,40		30,40				32,00	34,00	36,00
Cultura, recreere si religie (cod 67.02.03+ 67.02.05+ 67.02.06+ 67.02.50)	67.02	329,00		24,00	183,00	86,00	36,00	343,00	357,00	372,00
CHELTUIELI CURENTE	01	175,00		24,00	48,00	67,00	36,00	181,00	187,00	194,00
TITLUL I CHELTUIELI DE PERSONAL	10	44,00		11,00	11,00	11,00	11,00	45,00	46,00	47,00
Cheltuieli salariale in bani	10.01	32,00		8,00	8,00	8,00	8,00	33,00	34,00	35,00
Salarii de baza	10.01.01	32,00		8,00	8,00	8,00	8,00	33,00	34,00	35,00
Contributii	10.03	12,00		3,00	3,00	3,00	3,00	12,00	12,00	12,00
Contributii de asigurari sociale de stat	10.03.01	9,64		2,36	2,46	2,36	2,46	10,00	10,00	10,00
Contributii de asigurari de somaj	10.03.02	0,16		0,04	0,04	0,04	0,04			
Contributii de asigurari sociale de sanatate	10.03.03	1,80		0,50	0,40	0,50	0,40	2,00	2,00	2,00
Contributii de asigurari pentru accidente de munca si boli profesionale	10.03.04	0,12		0,03	0,03	0,03	0,03			
Contributii pentru concedii si indemnizatii	10.03.06	0,28		0,07	0,07	0,07	0,07			
TITLUL II BUNURI SI SERVICII	20	79,00		13,00	19,00	38,00	9,00	82,00	85,00	88,00
Bunuri si servicii	20.01	74,00		13,00	16,00	36,00	9,00	77,00	80,00	83,00
Furnituri de birou	20.01.01	0,30		0,30						
Materiale pentru curatenie	20.01.02	4,20		1,00	1,20	1,00	1,00	4,00	4,00	4,00
Incalzit, iluminat si forta motrica	20.01.03	60,00		10,00	11,00	33,00	6,00	63,00	66,00	69,00
Alte bunuri si servicii pentru intretinere si functionare	20.01.30	9,50		2,00	3,50	2,00	2,00	10,00	10,00	10,00
Bunuri de natura obiectelor de inventar	20.05	5,00			3,00	2,00		5,00	5,00	5,00
Alte obiecte de inventar	20.05.30	5,00			3,00	2,00		5,00	5,00	5,00
TITLUL X ALTE CHELTUIELI	59	52,00			18,00	18,00	16,00	54,00	56,00	59,00
Asociatii si fundatii	59.11	28,00			10,00	10,00	8,00	29,00	30,00	32,00
Sustinerea cultelor	59.12	24,00			8,00	8,00	8,00	25,00	26,00	27,00
CHELTUIELI DE CAPITAL	70	154,00			135,00	19,00		162,00	170,00	178,00
TITLUL XII ACTIVE NEFINANCIARE	71	154,00			135,00	19,00		162,00	170,00	178,00
Active fixe	71.01	154,00			135,00	19,00		162,00	170,00	178,00
Alte active fixe	71.01.30	154,00			135,00	19,00		162,00	170,00	178,00
Servicii culturale (cod 67.02.03.02 la 67.02.03.08+ 67.02.03.12+ 67.02.03.30)	67.02.03	225,00		20,00	129,00	51,00	25,00	234,00	243,00	253,00
Biblioteca publice comunale, orasenesti, municipale	67.02.03.02	19,00		3,00	8,00	5,00	3,00	19,00	19,00	19,00
Camine culturale	67.02.03.07	206,00		17,00	121,00	46,00	22,00	215,00	224,00	234,00
Servicii recreative si sportive (cod 67.02.05.01 la 67.02.05.03)	67.02.05	80,00		4,00	46,00	27,00	3,00	84,00	88,00	92,00
Sport	67.02.05.01	80,00		4,00	46,00	27,00	3,00	84,00	88,00	92,00
Servicii religioase	67.02.06	24,00			8,00	8,00	8,00	25,00	26,00	27,00
Asigurari si asistenta sociala (cod 68.02.04+ 68.02.05+ 68.02.06+ 68.02.10+ 68.02.11+ 68.02.12+ 68.02.15+ 68.02.50)	68.02	415,00		75,00	81,85	111,60	146,55	435,00	456,00	477,00
CHELTUIELI CURENTE	01	415,00		75,00	81,85	111,60	146,55	435,00	456,00	477,00
TITLUL I CHELTUIELI DE PERSONAL	10	207,00			29,85	88,60	88,55	216,00	226,00	236,00

DENUMIREA INDICATORILOR	Cod indicator	Prevederi anuale		Plăți trimestriale 2016				Estimari		
		Total	din care cred. bug. destinate stingerii pl. restante	Trim I	Trim II	Trim III	Trim IV	2017	2018	2019
Cheltuieli salariale in bani	10.01	168,00			24,00	72,00	72,00	176,00	185,00	194,00
Salarii de baza	10.01.01	168,00			24,00	72,00	72,00	176,00	185,00	194,00
Contributii	10.03	39,00			5,85	16,60	16,55	40,00	41,00	42,00
Contributii de asigurari sociale de stat	10.03.01	27,00			4,00	11,50	11,50	28,00	29,00	30,00
Contributii de asigurari de somaj	10.03.02	1,00			0,20	0,40	0,40	1,00	1,00	1,00
Contributii de asigurari sociale de sanatate	10.03.03	8,90			1,30	3,80	3,80	9,00	9,00	9,00
Contributii de asigurari pentru accidente de munca si boli profesionale	10.03.04	0,45			0,05	0,20	0,20			
Contributii pentru concedii si indemnizatii	10.03.06	1,65			0,30	0,70	0,65	2,00	2,00	2,00
TITLUL II BUNURI SI SERVICII	20	56,00		14,00	14,00	14,00	14,00	59,00	62,00	65,00
Contributii ale administratiei publice locale la realizarea unor lucrari si servicii de interes public local, in baza unor conventii sau contracte de asociere	20.19	56,00		14,00	14,00	14,00	14,00	59,00	62,00	65,00
TITLUL VI TRANSFERURI INTRE UNITATI ALE ADMINISTRATIEI PUBLICE	51SF	12,00		3,00	3,00	3,00	3,00	13,00	14,00	15,00
Transferuri curente	51.01	12,00		3,00	3,00	3,00	3,00	13,00	14,00	15,00
Transferuri catre institutii publice	51.01.01	12,00		3,00	3,00	3,00	3,00	13,00	14,00	15,00
TITLUL IX ASISTENTA SOCIALA	57	140,00		58,00	35,00	6,00	6,00	147,00	154,00	161,00
Ajutoare sociale	57.02	140,00		58,00	35,00	6,00	6,00	147,00	154,00	161,00
Ajutoare sociale in numerar	57.02.01	140,00		58,00	35,00	6,00	6,00	147,00	154,00	161,00
Asistenta sociala in caz de boli si invaliditati (cod 68.02.05.02)	68.02.05	302,00		48,00	64,85	94,60	94,55	316,00	331,00	346,00
Asistenta sociala in caz de invaliditate	68.02.05.02	302,00		48,00	64,85	94,60	94,55	316,00	331,00	346,00
Asistenta sociala pentru familie si copii	68.02.06	12,00		3,00	3,00	3,00	3,00	13,00	14,00	15,00
Prevenirea excluderii sociale (cod 68.02.15.01+ 68.02.15.02)	68.02.15	45,00		10,00				35,00	47,00	51,00
Ajutor social	68.02.15.01	45,00		10,00				35,00	47,00	51,00
Alte cheltuieli in domeniul asigurarilor si asistentei sociale (cod 68.02.50.50)	68.02.50	56,00		14,00	14,00	14,00	14,00	59,00	62,00	65,00
Alte cheltuieli in domeniul asistentei sociale	68.02.50.50	56,00		14,00	14,00	14,00	14,00	59,00	62,00	65,00
Partea a IV- a SERVICII SI DEZVOLTARE PUBLICA, LOCUINTE, MEDIU SI APE (cod 70.02+ 74.02)	69.02	3.751,00		148,00	1.324,00	1.159,00	1.120,00	3.939,00	4.136,00	4.344,00
Locuinte, servicii si dezvoltare publica (cod 70.02.03+ 70.02.05 la 70.02.07+ 70.02.50)	70.02	375,00		98,00	207,00	41,00	29,00	394,00	414,00	436,00
CHELTUIELI CURENTE	01	235,00		98,00	67,00	41,00	29,00	246,00	258,00	272,00
TITLUL II BUNURI SI SERVICII	20	235,00		98,00	67,00	41,00	29,00	246,00	258,00	272,00
Bunuri si servicii	20.01	128,00		48,00	50,00	21,00	9,00	134,00	140,00	148,00
Materiale si prestari de servicii cu caracter functional	20.01.09	100,00		45,00	45,00	9,00	1,00	105,00	110,00	116,00
Alte bunuri si servicii pentru intretinere si functionare	20.01.30	28,00		3,00	5,00	12,00	8,00	29,00	30,00	32,00
Reparatii curente	20.02	40,00		40,00	7,00	10,00	10,00	70,00	74,00	78,00
Alte cheltuieli	20.30	40,00		10,00	10,00	10,00	10,00	42,00	44,00	46,00
Alte cheltuieli cu bunuri si servicii	20.30.30	40,00		10,00	10,00	10,00	10,00	42,00	44,00	46,00
CHELTUIELI DE CAPITAL	70	140,00			140,00			148,00	156,00	164,00
TITLUL XII ACTIVE NEFINANCIARE	71	140,00			140,00			148,00	156,00	164,00
Active fixe	71.01	140,00			140,00			148,00	156,00	164,00
Alte active fixe	71.01.30	140,00			140,00			148,00	156,00	164,00

DENUMIREA INDICATORILOR	Cod indicator	Prevederi anuale				Prevederi trimestriale 2016				Estimari		
		Total	din care cred. bug. destinate stingerii pl. restante	Trim			Trim IV	2017	2018	2019		
				I	II	III						
Alimentare cu apa si amenajari hidrotehnice (cod 70.02.05.01+ 70.02.05.02)	70.02.05	50,00				50,00				53,00	56,00	59,00
Alimentare cu apa	70.02.05.01	50,00				50,00				53,00	56,00	59,00
Iluminat public si electrificari rurale	70.02.06	100,00			45,00	45,00	9,00	1,00		105,00	110,00	116,00
Alte servicii in domeniile locuintelor, serviciilor si dezvoltarii comunale	70.02.50	225,00			53,00	112,00	32,00	28,00		236,00	248,00	261,00
Protectia mediului (cod 74.02.03+ 74.02.05+ 74.02.06+ 74.02.50)	74.02	3.376,00			50,00	1.117,00	1.118,00	1.091,00		3.545,00	3.722,00	3.908,00
CHELTUIELI CURENTE	01	176,00			50,00	50,00	51,00	25,00		185,00	194,00	204,00
TITLUL II BUNURI SI SERVICII	20	176,00			50,00	50,00	51,00	25,00		185,00	194,00	204,00
Bunuri si servicii	20.01	176,00			50,00	50,00	51,00	25,00		185,00	194,00	204,00
Incalzit, iluminat si forta motrica	20.01.03	21,00			5,00	5,00	6,00	5,00		22,00	23,00	24,00
Alte bunuri si servicii pentru intretinere si functionare	20.01.30	155,00			45,00	45,00	45,00	20,00		163,00	171,00	180,00
CHELTUIELI DE CAPITAL	70	3.200,00				1.067,00	1.067,00	1.066,00		3.360,00	3.528,00	3.704,00
TITLUL XII ACTIVE NEFINANCIARE	71	3.200,00				1.067,00	1.067,00	1.066,00		3.360,00	3.528,00	3.704,00
Active fixe	71.01	3.200,00				1.067,00	1.067,00	1.066,00		3.360,00	3.528,00	3.704,00
Constructii	71.01.01	3.200,00				1.067,00	1.067,00	1.066,00		3.360,00	3.528,00	3.704,00
Salubritate si gestiunea deseurilor (cod 74.02.05.01+ 74.02.05.02)	74.02.05	155,00			45,00	45,00	45,00	20,00		163,00	171,00	180,00
Salubritate	74.02.05.01	155,00			45,00	45,00	45,00	20,00		163,00	171,00	180,00
Canalizarea si tratarea apelor reziduale	74.02.06	3.221,00			5,00	1.072,00	1.073,00	1.071,00		3.382,00	3.551,00	3.728,00
Partea a V- a ACTIUNI ECONOMICE (cod 80.02+ 81.02+ 83.02+ 84.02+ 87.02)	79.02	1.916,40			119,85	1.459,05	185,25	152,25		2.011,00	2.111,00	2.217,00
Actiuni generate economice, comerciale si de munca (cod 80.02.01+ 80.02.02)	80.02	70,00			20,00	20,00	20,00	10,00		74,00	78,00	82,00
CHELTUIELI CURENTE	01	70,00			20,00	20,00	20,00	10,00		74,00	78,00	82,00
TITLUL II BUNURI SI SERVICII	20	70,00			20,00	20,00	20,00	10,00		74,00	78,00	82,00
Contributii ale administratiei publice locale la realizarea unor lucrari si servicii de interes public local, in baza unor conventii sau contracte de asociere	20.19	70,00			20,00	20,00	20,00	10,00		74,00	78,00	82,00
Actiuni generate economice si comerciale (cod 80.02.01.06+ 80.02.01.09+ 80.02.01.10+ 80.02.01.30)	80.02.01	70,00			20,00	20,00	20,00	10,00		74,00	78,00	82,00
Alte cheltuieli pentru actiuni generale economice si comerciale	80.02.01.30	70,00			20,00	20,00	20,00	10,00		74,00	78,00	82,00
Agricultura, silvicultura, piscicultura si vanatoare (cod 83.02.03+ 83.02.50)	83.02	141,60			33,60	103,00	3,00	2,00		149,00	157,00	166,00
CHELTUIELI CURENTE	01	41,60			33,60	3,00	3,00	2,00		44,00	47,00	50,00
TITLUL II BUNURI SI SERVICII	20	100,00			2,00	3,00	3,00	2,00		11,00	12,00	13,00
Bunuri si servicii	20.01	100,00			2,00	3,00	3,00	2,00		11,00	12,00	13,00
Alte bunuri si servicii pentru intretinere si functionare	20.01.30	100,00			2,00	3,00	3,00	2,00		11,00	12,00	13,00
Titlul VIII Proiecte cu finantare din Fonduri externe nerambursabile	56	31,60			31,60					33,00	35,00	37,00
Programe din Fondul European Agricol de Dezvoltare Rurala	56.04	31,60			31,60					33,00	35,00	37,00
Cheltuieli neeligibile	56.04.03	31,60			31,60					33,00	35,00	37,00
CHELTUIELI DE CAPITAL	70	100,00				100,00				105,00	110,00	116,00
TITLUL XII ACTIVE NEFINANCIARE	71	100,00				100,00				105,00	110,00	116,00
Active fixe	71.01	100,00				100,00				105,00	110,00	116,00
Alte active fixe	71.01.30	100,00				100,00				105,00	110,00	116,00
Agricultura (cod 83.02.03.03+ 83.02.03.07+ 83.02.03.30)	83.02.03	100,00				100,00				105,00	110,00	116,00
Alte cheltuieli in domeniul agriculturii	83.02.03.30	100,00				100,00				105,00	110,00	116,00

DENUMIREA INDICATORILOR	Cod indicator	Prevederi anuale				Pondere trimestriale 2016				Estimari		
		Total	din care cred. bug. destinate stingerii pl. restante	Trim I	Trim II	Trim III	Trim IV	2017	2018	2019		
Alte cheltuieli in domeniul agriculturii, silviculturii, pisciculturii si vanatorii	83.02.50	41,60		33,60	3,00	3,00	2,00	44,00	47,00	50,00		
Transporturi (cod 84.02.03+ 84.02.04+ 84.02.06+ 84.02.50)	84.02	1.616,80		46,00	1.312,80	140,00	118,00	1.697,00	1.782,00	1.872,00		
CHELTUIELI CURENTE	01	128,00		46,00	41,00	23,00	18,00	134,00	141,00	148,00		
TITLUL I CHELTUIELI DE PERSONAL	10	60,00		15,00	15,00	15,00	15,00	62,00	65,00	68,00		
Cheltuieli salariale in bani	10.01	48,00		12,00	12,00	12,00	12,00	50,00	53,00	56,00		
Salarii de baza	10.01.01	48,00		12,00	12,00	12,00	12,00	50,00	53,00	56,00		
Contributii	10.03	12,00		3,00	3,00	3,00	3,00	12,00	12,00	12,00		
Contributii de asigurari sociale de stat	10.03.01	8,48		2,12	2,12	2,12	2,12	9,00	9,00	9,00		
Contributii de asigurari de somaj	10.03.02	0,24		0,06	0,06	0,06	0,06					
Contributii de asigurari sociale de sanatate	10.03.03	2,80		0,70	0,70	0,70	0,70	3,00	3,00	3,00		
Contributii de asigurari pentru accidente de munca si boli profesionale	10.03.04	0,08		0,02	0,02	0,02	0,02					
Contributii pentru concedii si indemnizatii	10.03.06	0,40		0,10	0,10	0,10	0,10					
TITLUL II BUNURI SI SERVICII	20	68,00		31,00	26,00	8,00	3,00	72,00	76,00	80,00		
Bunuri si servicii	20.01	28,00		11,00	11,00	3,00	3,00	30,00	32,00	34,00		
Carburanti si lubrifianti	20.01.05	12,00		3,00	3,00	3,00	3,00	13,00	14,00	15,00		
Alte bunuri si servicii pentru intretinere si functionare	20.01.30	16,00		8,00	8,00			17,00	18,00	19,00		
Reparatii curente	20.02	40,00		20,00	15,00	5,00		42,00	44,00	46,00		
CHELTUIELI DE CAPITAL	70	1.488,80			1.271,80	117,00	100,00	1.563,00	1.641,00	1.724,00		
TITLUL XII ACTIVE NEFINANCIARE	71	1.488,80			1.271,80	117,00	100,00	1.563,00	1.641,00	1.724,00		
Active fixe	71.01	988,80			771,80	117,00	100,00	1.038,00	1.090,00	1.145,00		
Constructii	71.01.01	865,90			648,90	117,00	100,00	909,00	954,00	1.002,00		
Alte active fixe	71.01.30	122,90			122,90			129,00	136,00	143,00		
Reparatii capitale aferente activelor fixe	71.03	500,00			500,00			525,00	551,00	579,00		
Transport rutier (cod 84.02.03.01 la 84.02.03.03)	84.02.03	1.616,80		46,00	1.312,80	140,00	118,00	1.697,00	1.782,00	1.872,00		
Drumuri si poduri	84.02.03.01	515,60			515,60			541,00	568,00	597,00		
Strazi	84.02.03.03	1.101,20		46,00	797,20	140,00	118,00	1.156,00	1.214,00	1.275,00		
Alte actiuni economice (cod 87.02.01+ 87.02.03 la 87.02.05+ 87.02.50)	87.02	88,00		20,25	23,25	22,25	22,25	91,00	94,00	97,00		
CHELTUIELI CURENTE	01	88,00		20,25	23,25	22,25	22,25	91,00	94,00	97,00		
TITLUL I CHELTUIELI DE PERSONAL	10	45,00		11,25	11,25	11,25	11,25	47,00	49,00	51,00		
Cheltuieli salariale in bani	10.01	36,00		9,00	9,00	9,00	9,00	38,00	40,00	42,00		
Salarii de baza	10.01.01	36,00		9,00	9,00	9,00	9,00	38,00	40,00	42,00		
Contributii	10.03	9,00		2,25	2,25	2,25	2,25	9,00	9,00	9,00		
Contributii de asigurari sociale de stat	10.03.01	6,40		1,60	1,60	1,60	1,60	7,00	7,00	7,00		
Contributii de asigurari de somaj	10.03.02	0,20		0,05	0,05	0,05	0,05					
Contributii de asigurari sociale de sanatate	10.03.03	2,00		0,50	0,50	0,50	0,50	2,00	2,00	2,00		
Contributii de asigurari pentru accidente de munca si boli profesionale	10.03.04	0,08		0,02	0,02	0,02	0,02					
Contributii pentru concedii si indemnizatii	10.03.06	0,32		0,08	0,08	0,08	0,08					
TITLUL II BUNURI SI SERVICII	20	43,00		9,00	12,00	11,00	11,00	44,00	45,00	46,00		
Bunuri si servicii	20.01	35,00		7,00	10,00	9,00	9,00	36,00	37,00	38,00		
Incalzit, iluminat si forta motrica	20.01.03	4,00		1,00	1,00	1,00	1,00	4,00	4,00	4,00		
Alte bunuri si servicii pentru intretinere si functionare	20.01.30	31,00		6,00	9,00	8,00	8,00	32,00	33,00	34,00		

DENUMIREA INDICATORILOR	Cod indicator	Prevederi anuale		Prevederi trimestriale 2016				Estimari			
		Total	din care cred. bug. destinate stingerii pl. restante	Trim I	Trim II	Trim III	Trim IV	2017	2018	2019	
											49.02
Alte cheltuieli	20.30	8,00		2,00	2,00	2,00	2,00	8,00	8,00	8,00	8,00
Alte cheltuieli cu bunuri si servicii	20.30.30	8,00		2,00	2,00	2,00	2,00	8,00	8,00	8,00	8,00
Turism	87.02.04	80,00		19,25	21,25	20,25	19,25	83,00	86,00	89,00	89,00
Alte actiuni economice	87.02.50	8,00		1,00	2,00	2,00	3,00	8,00	8,00	8,00	8,00
DEFICIT (cod 99.02.96+ 99.02.97)	99.02	1.732,00			1.732,00						
Deficitul sectiunii de dezvoltare	99.02.97	1.732,00			1.732,00						
SECTIUNEA DE FUNCTIONARE											
TOTAL CHELTUIELI (cod 50.02+ 59.02+ 63.02+ 69.02+ 79.02)	49.02	4.917,00	✓	1.356,25	1.256,10	1.219,85	1.074,80	5.153,00	5.400,00	5.657,00	
TITLUL I CHELTUIELI DE PERSONAL	10	2.938,00		693,25	755,10	782,85	706,80	3.082,00	3.234,00	3.391,00	
Cheltuieli salariale in bani	10.01	2.463,29		590,60	643,75	645,40	583,54	2.585,19	2.715,78	2.850,63	
Salarii de baza	10.01.01	2.147,55		509,09	524,79	600,24	513,43	2.253,97	2.368,08	2.484,99	
Sporuri pentru conditii de munca	10.01.05	31,00		8,00	8,00	8,00	7,00	33,00	35,00	37,00	
Alte sporuri	10.01.06	91,97		29,63	29,63	11,20	21,51	96,15	100,57	105,20	
Fond aferent platii cu ora	10.01.11	96,27		26,88	35,83	8,96	24,60	101,07	106,13	111,44	
Indemnizatii platite unor persoane din afara unitatii	10.01.12	68,50		10,00	38,50	10,00	10,00	72,00	76,00	80,00	
Alte drepturi salariale in bani	10.01.30	28,00		7,00	7,00	7,00	7,00	29,00	30,00	32,00	
Contributii	10.03	474,71		102,65	111,35	137,45	123,26	496,81	518,22	540,37	
Contributii de asigurari sociale de stat	10.03.01	334,54		71,07	76,44	101,86	85,17	351,62	367,56	384,02	
Contributii de asigurari de somaj	10.03.02	9,92		2,21	2,45	2,56	2,70	10,20	10,52	10,85	
Contributii de asigurari sociale de sanatate	10.03.03	104,71		23,44	26,56	26,75	27,96	109,79	114,02	118,42	
Contributii de asigurari pentru accidente de munca si boli profesionale	10.03.04	3,42		0,74	0,80	0,92	0,96	2,97	3,08	3,18	
Contributii pentru concedii si indemnizatii	10.03.06	22,12		5,19	5,10	5,36	6,47	22,23	23,04	23,90	
TITLUL II BUNURI SI SERVICII	20	1.528,00		401,00	442,00	409,00	276,00	1.598,00	1.670,00	1.746,00	
Bunuri si servicii	20.01	1.062,18		253,30	329,20	294,50	185,18	1.109,45	1.157,71	1.209,95	
Furnituri de birou	20.01.01	28,30		6,40	7,60	8,80	5,50	29,06	30,12	31,17	
Material pentru curatenie	20.01.02	19,70		4,50	5,60	5,20	4,40	20,57	21,63	22,71	
Incaizit, iluminat si forta motrica	20.01.03	162,00		25,30	55,60	62,20	18,90	168,90	175,80	182,75	
Apa, canal si salubritate	20.01.04	13,60		3,60	3,00	3,60	3,40	14,63	15,66	16,69	
Carburanti si lubrifianti	20.01.05	45,00		10,00	14,00	10,00	11,00	47,32	49,64	51,97	
Piese de schimb	20.01.06	18,00		4,00	6,00	4,00	4,00	18,20	18,40	18,61	
Transport	20.01.07	35,00		10,50	10,50	2,00	12,00	35,70	36,40	37,13	
Posta, telecomunicatii, radio, tv, internet	20.01.08	41,40		9,80	11,30	9,80	10,50	43,54	45,69	47,84	
Material si prestari de servicii cu caracter functional	20.01.09	122,30		45,70	62,20	11,30	3,10	128,44	134,60	141,74	
Alte bunuri si servicii pentru intretinere si functionare	20.01.30	576,88		133,50	153,40	177,60	112,38	603,09	629,77	659,34	
Reparatii curente	20.02	150,00		72,00	35,00	24,00	19,00	158,00	167,00	176,00	
Bunuri de natura obiectelor de inventar	20.05	28,00		5,00	8,00	10,00	5,00	29,06	30,12	31,18	
Alte obiecte de inventar	20.05.30	28,00		5,00	8,00	10,00	5,00	29,06	30,12	31,18	
Deplasari, detasari, transferari	20.06	13,50		4,00	3,00	3,50	3,00	13,59	13,68	13,77	
Deplasari interne, detasari, transferari	20.06.01	13,50		4,00	3,00	3,50	3,00	13,59	13,68	13,77	
Carti, publicatii si materiale documentare	20.11	7,00		2,20	2,80	1,00	1,00	7,04	7,08	7,12	

DENUMIREA INDICATORILOR	Cod indicator	Prevederi anuale				Prevederi trimestriale 2016				Estimari		
		Total	din care cred. bug. destinate stingerii pl. restante	Trim I	Trim II	Trim III	Trim IV	2017	2018	2019		
Pregatire profesionala	20.13	12,00		2,00	3,00	3,00	4,00	13,02	14,04	15,06		
Contributii ale administratiei publice locale la realizarea unor lucrari si servicii de interes public local, in baza unor conventii sau contracte de asociere	20.19	126,00		34,00	34,00	34,00	24,00	133,00	140,00	147,00		
Alte cheltuieli	20.30	129,32		28,50	27,00	39,00	34,82	134,84	140,37	145,92		
Prime de asigurare non-viata	20.30.03	22,50		7,50	5,00	5,00	5,00	23,55	24,60	25,65		
Chirii	20.30.04	23,82		6,00	6,00	6,00	5,82	24,29	24,77	25,27		
Alte cheltuieli cu bunuri si servicii	20.30.30	83,00		15,00	16,00	28,00	24,00	87,00	91,00	95,00		
TITLUL V FONDURI DE REZERVA	50	30,00					30,00	32,00	34,00	36,00		
Fond de rezerva bugetara la dispozitia autoritatilor locale	50.04	30,00					30,00	32,00	34,00	36,00		
TITLUL VI TRANSFERURI INTRE UNITATI ALE ADMINISTRATIEI PUBLICE	51SF	223,00		212,00	4,00	4,00	3,00	234,00	246,00	258,00		
Transferuri curente	51.01	223,00		212,00	4,00	4,00	3,00	234,00	246,00	258,00		
Transferuri catre institutii publice	51.01.01	220,00		211,00	3,00	3,00	3,00	231,00	243,00	255,00		
Transferuri din bugetele locale pentru institutiile de asistenta sociala pentru persoanele cu handicap	51.01.15	3,00		1,00	1,00	1,00		3,00	3,00	3,00		
TITLUL IX ASISTENTA SOCIALA	57	140,00		58,00	35,00	6,00	41,00	147,00	154,00	161,00		
Ajutoare sociale	57.02	140,00		58,00	35,00	6,00	41,00	147,00	154,00	161,00		
Ajutoare sociale in numerar	57.02.01	140,00		58,00	35,00	6,00	41,00	147,00	154,00	161,00		
TITLUL X ALTE CHELTUIELI	59	58,00		2,00	20,00	18,00	18,00	60,00	62,00	65,00		
Burse	59.01	6,00		2,00	2,00		2,00	6,00	6,00	6,00		
Asociatii si fundatii	59.11	28,00			10,00	10,00	8,00	29,00	30,00	32,00		
Sustinerea cultelor	59.12	24,00			8,00	8,00	8,00	25,00	26,00	27,00		
Partea I - a SERVICIIL PUBLICE GENERALE (cod 51.02+ 54.02+ 55.02+ 56.02)	50.02	1.264,00		438,00	289,00	266,00	271,00	1.330,00	1.398,00	1.468,00		
Autoritati publice si actiuni externe (cod 51.02.01)	51.02	1.173,00		437,00	231,00	264,00	241,00	1.233,00	1.295,00	1.359,00		
TITLUL I CHELTUIELI DE PERSONAL	10	608,00		152,00	152,00	152,00	152,00	639,00	670,00	703,00		
Cheltuieli salariale in bani	10.01	500,00		125,00	125,00	125,00	125,00	525,00	551,00	579,00		
Salarii de baza	10.01.01	393,00		98,00	98,00	98,00	99,00	413,00	434,00	456,00		
Sporuri pentru conditii de munca	10.01.05	31,00		8,00	8,00	8,00	7,00	33,00	35,00	37,00		
Alte sporuri	10.01.06	8,00		2,00	2,00	2,00	2,00	8,00	8,00	8,00		
Indemnizatii platite unor persoane din afara unitatii	10.01.12	40,00		10,00	10,00	10,00	10,00	42,00	44,00	46,00		
Alte drepturi salariale in bani	10.01.30	28,00		7,00	7,00	7,00	7,00	29,00	30,00	32,00		
Contributii	10.03	108,00		27,00	27,00	27,00	27,00	114,00	119,00	124,00		
Contributii de asigurari sociale de stat	10.03.01	74,80		18,70	18,70	18,70	18,70	79,00	83,00	87,00		
Contributii de asigurari de somaj	10.03.02	2,40		0,60	0,60	0,60	0,60	3,00	3,00	3,00		
Contributii de asigurari sociale de sanatate	10.03.03	26,00		6,50	6,50	6,50	6,50	27,00	28,00	29,00		
Contributii de asigurari pentru accidente de munca si boli profesionale	10.03.04	0,80		0,20	0,20	0,20	0,20	1,00	1,00	1,00		
Contributii pentru concedii si indemnizatii	10.03.06	4,00		1,00	1,00	1,00	1,00	4,00	4,00	4,00		
TITLUL II BUNURI SI SERVICII	20	357,00		77,00	79,00	112,00	89,00	376,00	396,00	416,00		
Bunuri si servicii	20.01	225,00		48,00	49,00	73,00	55,00	237,00	250,00	263,00		
Furnituri de birou	20.01.01	25,00		6,00	6,00	8,00	5,00	26,00	27,00	28,00		
Material pentru curatenie	20.01.02	12,00		3,00	3,00	3,00	3,00	13,00	14,00	15,00		

DENUMIREA INDICATORILOR	Cod indicator	Prevederi anuale				Prevederi trimestriale 2016				Estimari		
		Total	din care cred.bug. destinate stingerii pl. restante	Trim I	Trim II	Trim III	Trim IV	2017	2018	2019		
Incalzit, iluminat si forta motrica	20.01.03	32,00		4,00	4,00	20,00	4,00	34,00	36,00	38,00		
Apa, canal si salubritate	20.01.04	12,00		3,00	3,00	3,00	3,00	13,00	14,00	15,00		
Carburanti si lubrifianti	20.01.05	16,00		4,00	4,00	4,00	4,00	17,00	18,00	19,00		
Piese de schimb	20.01.06	8,00		2,00	2,00	2,00	2,00	8,00	8,00	8,00		
Posta, telecomunicatii, radio, tv, internet	20.01.08	34,00		8,00	9,00	8,00	9,00	36,00	38,00	40,00		
Alte bunuri si servicii pentru intretinere si functionare	20.01.30	86,00		18,00	18,00	25,00	25,00	90,00	95,00	100,00		
Reparatii curente	20.02	32,00		10,00	10,00	6,00	6,00	34,00	36,00	38,00		
Bunuri de natura obiectelor de inventar	20.05	20,00		5,00	5,00	5,00	5,00	21,00	22,00	23,00		
Alte obiecte de inventar	20.05.30	20,00		5,00	5,00	5,00	5,00	21,00	22,00	23,00		
Deplasari, detasari, transferari	20.06	9,00		2,00	2,00	3,00	2,00	9,00	9,00	9,00		
Deplasari interne, detasari, transferari	20.06.01	9,00		2,00	2,00	3,00	2,00	9,00	9,00	9,00		
Carti, publicatii si materiale documentare	20.11	5,00		2,00	1,00	1,00	1,00	5,00	5,00	5,00		
Pregatire profesionala	20.13	11,00		2,00	3,00	3,00	3,00	12,00	13,00	14,00		
Alte cheltuieli	20.30	55,00		8,00	9,00	21,00	17,00	58,00	61,00	64,00		
Prime de asigurare non-viata	20.30.03	20,00		5,00	5,00	5,00	5,00	21,00	22,00	23,00		
Alte cheltuieli cu bunuri si servicii	20.30.30	35,00		3,00	4,00	16,00	12,00	37,00	39,00	41,00		
TITLUL VI TRANSFERURI INTRE UNITATI ALE ADMINISTRATIEI PUBLICE	51SF	208,00		208,00				218,00	229,00	240,00		
Transferuri curente	51.01	208,00		208,00				218,00	229,00	240,00		
Transferuri catre institutii publice	51.01.01	208,00		208,00				218,00	229,00	240,00		
Autoritati executive si legislative (cod 51.02.01.03)	51.02.01	1.173,00		437,00	231,00	264,00	241,00	1.233,00	1.295,00	1.359,00		
Autoritati executive	51.02.01.03	1.173,00		437,00	231,00	264,00	241,00	1.233,00	1.295,00	1.359,00		
Alte servicii publice generale (cod 54.02.05 la 54.02.07+ 54.02.10+ 54.02.50)	54.02	88,00		57,00	1,00	1,00	30,00	94,00	100,00	106,00		
TITLUL I CHELTUIELI DE PERSONAL	10	30,00		30,00				32,00	34,00	36,00		
Cheltuieli salariale in bani	10.01	28,50		28,50				30,00	32,00	34,00		
Indemnizatii plătite unor persoane din afara unitatii	10.01.12	28,50		28,50				30,00	32,00	34,00		
Contributii	10.03	1,50		1,50				2,00	2,00	2,00		
Contributii de asigurari sociale de sanatate	10.03.03	1,50		1,50				2,00	2,00	2,00		
TITLUL II BUNURI SI SERVICII	20	28,00		27,00	1,00	1,00	1,00	30,00	32,00	34,00		
Bunuri si servicii	20.01	28,00		27,00	1,00	1,00	1,00	30,00	32,00	34,00		
Carburanti si lubrifianti	20.01.05	1,00		1,00				1,00	1,00	1,00		
Materiale si prestari de servicii cu caracter functional	20.01.09	15,00		15,00				16,00	17,00	18,00		
Alte bunuri si servicii pentru intretinere si functionare	20.01.30	12,00		11,00	1,00	1,00	1,00	13,00	14,00	15,00		
TITLUL V FONDURI DE REZERVA	50	30,00		30,00				32,00	34,00	36,00		
Fond de rezerva bugetara la dispozitia autoritatilor locale	50.04	30,00		30,00				32,00	34,00	36,00		
Fond de rezerva bugetara la dispozitia autoritatilor locale	54.02.05	30,00		30,00				32,00	34,00	36,00		
Alte servicii publice generale	54.02.50	58,00		57,00	1,00	1,00	1,00	62,00	66,00	70,00		
Transferuri cu caracter general intre diferite nivele ale administratiei (cod 56.02.06+ 56.02.07+ 56.02.09)	56.02	3,00		1,00	1,00	1,00	1,00	3,00	3,00	3,00		
TITLUL VI TRANSFERURI INTRE UNITATI ALE ADMINISTRATIEI PUBLICE	51SF	3,00		1,00	1,00	1,00	1,00	3,00	3,00	3,00		

DENUMIREA INDICATORILOR	Cod indicator	Prevederi trimestriale 2016				Estimari				
		Prevederi anuale		Trim I	Trim II	Trim III	Trim IV	2017	2018	2019
		Total	din care cred. bug. destinate stingerii pl. restante							
Transferuri curente	51.01	3,00		1,00	1,00		3,00	3,00	3,00	
Transferuri din bugetele locale pentru institutiile de asistenta sociala pentru persoanele cu handicap	51.01.15	3,00		1,00	1,00		3,00	3,00	3,00	
Transferuri din bugetele locale pentru institutiile de asistenta sociala pentru persoanele cu handicap	56.02.07	3,00		1,00	1,00		3,00	3,00	3,00	
Partea a II-a APARARE, ORDINE PUBLICA SI SIGURANTA NATIONALA (cod 60.02+ 61.02)	59.02	156,00		36,00	40,00	40,00	164,00	172,00	181,00	
Ordine publica si siguranta nationala (cod 61.02.03+ 61.02.05+ 61.02.50)	61.02	156,00		36,00	40,00	40,00	164,00	172,00	181,00	
TITLUL II BUNURI SI SERVICII	20	156,00		36,00	40,00	40,00	164,00	172,00	181,00	
Bunuri si servicii	20.01	145,00		34,00	37,00	37,00	152,00	159,00	167,00	
Alte bunuri si servicii pentru intretinere si functionare	20.01.30	145,00		34,00	37,00	37,00	152,00	159,00	167,00	
Reparatii curente	20.02	11,00		2,00	3,00	3,00	12,00	13,00	14,00	
Protectie civila si protectia contra incendiilor (protectie civila nonmilitara)	61.02.05	18,00		3,00	5,00	5,00	19,00	20,00	21,00	
Alte cheltuieli in domeniul ordinii publice si sigurantei nationale	61.02.50	138,00		33,00	35,00	35,00	145,00	152,00	160,00	
Partea a III-a CHELTUIELI SOCIAL- CULTURALE (cod 65.02+ 66.02+ 67.02+ 68.02)	63.02	2.790,00		656,00	722,85	753,60	2.918,00	3.053,00	3.192,00	
Invatamant (cod 65.02.03 la 65.02.05+ 65.02.07+ 65.02.11+ 65.02.50)	65.02	2.200,00		557,00	593,00	575,00	2.302,00	2.410,00	2.521,00	
TITLUL I CHELTUIELI DE PERSONAL	10	1.944,00		504,00	506,00	505,00	2.041,00	2.144,00	2.250,00	
Cheltuieli salariale in bani	10.01	1.650,79		436,60	437,25	419,40	1.733,19	1.820,78	1.910,63	
Salarii de baza	10.01.01	1.470,55		382,09	373,79	401,24	1.543,97	1.622,08	1.701,99	
Alte sporuri	10.01.06	83,97		27,63	27,63	9,20	88,15	92,57	97,20	
Fond aferent platii cu ora	10.01.11	96,27		26,88	35,83	8,96	101,07	106,13	111,44	
Contributii	10.03	293,21		67,40	68,75	85,60	307,81	323,22	339,37	
Contributii de asigurari sociale de stat	10.03.01	208,22		46,29	47,56	65,58	218,62	229,56	241,02	
Contributii de asigurari de somaj	10.03.02	5,92		1,46	1,50	1,41	6,20	6,52	6,85	
Contributii de asigurari sociale de sanatate	10.03.03	61,71		15,24	15,66	14,75	64,79	68,02	71,42	
Contributii de asigurari pentru accidente de munca si boli profesionale	10.03.04	1,89		0,47	0,48	0,45	1,97	2,08	2,18	
Contributii pentru concedii si indemnizatii	10.03.06	15,47		3,94	3,55	3,41	16,23	17,04	17,90	
TITLUL II BUNURI SI SERVICII	20	250,00		51,00	85,00	70,00	255,00	260,00	265,00	
Bunuri si servicii	20.01	213,18		40,30	76,20	60,50	217,45	221,71	225,95	
Furnituri de birou	20.01.01	3,00		0,40	1,30	0,80	3,06	3,12	3,17	
Materiale pentru curatenie	20.01.02	3,50		0,50	1,40	1,20	3,57	3,63	3,71	
Incalzit, iluminat si forta motrica	20.01.03	45,00		5,30	34,60	2,20	45,90	46,80	47,75	
Apa, canal si salubritate	20.01.04	1,60		0,60	6,00	0,60	1,63	1,66	1,69	
Carburanti si lubrifianti	20.01.05	16,00		3,00	4,00	3,00	16,32	16,64	16,97	
Piese de schimb	20.01.06	10,00		2,00	4,00	2,00	10,20	10,40	10,61	
Transport	20.01.07	35,00		10,50	10,50	2,00	35,70	36,40	37,13	
Posta, telecomunicatii, radio, tv, internet	20.01.08	7,40		1,80	2,30	1,80	7,54	7,69	7,84	
Materiale si prestari de servicii cu caracter functional	20.01.09	7,30		0,70	2,20	2,30	7,44	7,60	7,74	
Alte bunuri si servicii pentru intretinere si functionare	20.01.30	84,38		15,50	13,90	44,60	86,09	87,77	89,34	
Bunuri de natura obiectelor de inventar	20.05	3,00				3,00	3,06	3,12	3,18	

DENUMIREA INDICATORILOR	Cod indicator	Prevederi anuale					Prevederi trimestriale 2016				Estimari		
		Total	din care cred. bug. destinate stingerii pl. restante	Trim I	Trim II	Trim III	Trim IV	2017	2018	2019			
Alte obiecte de inventar	20.05.30	3,00				3,00				3,06	3,12	3,18	
Deplasari, detasari, transferari	20.06	4,50		2,00	1,00	0,50	1,00	1,00	1,00	4,59	4,68	4,77	
Deplasari interne, detasari, transferari	20.06.01	4,50		2,00	1,00	0,50	1,00	1,00	1,00	4,59	4,68	4,77	
Carti, publicatii si materiale documentare	20.11	2,00		0,20	1,80					2,04	2,08	2,12	
Pregatire profesionala	20.13	1,00								1,02	1,04	1,06	
Alte cheltuieli	20.30	26,32		8,50	6,00	6,00	6,00	6,00	6,00	26,84	27,37	27,92	
Prime de asigurare non-viata	20.30.03	2,50		2,50						2,55	2,60	2,65	
Chirii	20.30.04	23,82		6,00	6,00	6,00	6,00	6,00	6,00	24,29	24,77	25,27	
TITLUL X ALTE CHELTUIELI	59	6,00		2,00	2,00					6,00	6,00	6,00	
Burse	59.01	6,00		2,00	2,00					6,00	6,00	6,00	
Invatamant prescolar si primar (cod 65.02.03.01+ 65.02.03.02)	65.02.03	1.311,84		331,17	357,07	340,68	282,92	1.373,56	1.438,46	1.505,44	1.505,44	1.505,44	
Invatamant prescolar	65.02.03.01	490,28		122,58	131,70	131,83	104,17	512,93	537,11	561,73	561,73	561,73	
Invatamant primar	65.02.03.02	821,56		208,59	225,37	208,85	178,75	860,63	901,35	943,71	943,71	943,71	
Invatamant secundar (cod 65.02.04.01 la 65.02.04.03)	65.02.04	888,16		225,83	235,93	234,32	192,08	928,44	971,54	1.015,56	1.015,56	1.015,56	
Invatamant secundar inferior	65.02.04.01	888,16		225,83	235,93	234,32	192,08	928,44	971,54	1.015,56	1.015,56	1.015,56	
Cultura, recreere si religie (cod 67.02.03+ 67.02.05+ 67.02.06+ 67.02.50)	67.02	175,00		24,00	48,00	67,00	36,00	181,00	187,00	194,00	194,00	194,00	
TITLUL I CHELTUIELI DE PERSONAL	10	44,00		11,00	11,00	11,00	11,00	45,00	46,00	47,00	47,00	47,00	
Cheltuieli salariale in bani	10.01	32,00		8,00	8,00	8,00	8,00	33,00	34,00	35,00	35,00	35,00	
Salarii de baza	10.01.01	32,00		8,00	8,00	8,00	8,00	33,00	34,00	35,00	35,00	35,00	
Contributii	10.03	12,00		3,00	3,00	3,00	3,00	12,00	12,00	12,00	12,00	12,00	
Contributii de asigurari sociale de stat	10.03.01	9,64		2,36	2,46	2,36	2,46	10,00	10,00	10,00	10,00	10,00	
Contributii de asigurari de somaj	10.03.02	0,16		0,04	0,04	0,04	0,04						
Contributii de asigurari sociale de sanatate	10.03.03	1,80		0,50	0,40	0,50	0,40	2,00	2,00	2,00	2,00	2,00	
Contributii de asigurari pentru accidente de munca si boli profesionale	10.03.04	0,12		0,03	0,03	0,03	0,03						
Contributii pentru concedii si indemnizatii	10.03.06	0,28		0,07	0,07	0,07	0,07						
TITLUL II BUNURI SI SERVICII	20	79,00		13,00	19,00	38,00	9,00	82,00	85,00	88,00	88,00	88,00	
Bunuri si servicii	20.01	74,00		13,00	16,00	36,00	9,00	77,00	80,00	83,00	83,00	83,00	
Furnituri de birou	20.01.01	0,30			0,30								
Materiale pentru curatenie	20.01.02	4,20		1,00	1,20	1,00	1,00	4,00	4,00	4,00	4,00	4,00	
Incalzit, iluminat si forta motrica	20.01.03	60,00		10,00	11,00	33,00	6,00	63,00	66,00	69,00	69,00	69,00	
Alte bunuri si servicii pentru intretinere si functionare	20.01.30	9,50		2,00	3,50	2,00	2,00	10,00	10,00	10,00	10,00	10,00	
Bunuri de natura obiectelor de inventar	20.05	5,00		3,00	3,00	2,00	2,00	5,00	5,00	5,00	5,00	5,00	
Alte obiecte de inventar	20.05.30	5,00		3,00	3,00	2,00	2,00	5,00	5,00	5,00	5,00	5,00	
TITLUL X ALTE CHELTUIELI	59	52,00		18,00	18,00	18,00	16,00	54,00	56,00	59,00	59,00	59,00	
Asociatii si fundatii	59.11	28,00		10,00	10,00	10,00	8,00	29,00	30,00	32,00	32,00	32,00	
Sustinerea cultelor	59.12	24,00		8,00	8,00	8,00	8,00	25,00	26,00	27,00	27,00	27,00	
Servicii culturale (cod 67.02.03.02 la 67.02.03.08+ 67.02.03.12+ 67.02.03.30)	67.02.03	131,00		20,00	35,00	51,00	25,00	135,00	139,00	144,00	144,00	144,00	
Biblioteci publice comunale, orasenesti, municipale	67.02.03.02	19,00		3,00	8,00	5,00	3,00	19,00	19,00	19,00	19,00	19,00	
Camine culturale	67.02.03.07	112,00		17,00	27,00	46,00	22,00	116,00	120,00	125,00	125,00	125,00	
Servicii recreative si sportive (cod 67.02.05.01 la 67.02.05.03)	67.02.05	20,00		4,00	5,00	8,00	3,00	21,00	22,00	23,00	23,00	23,00	
Sport	67.02.05.01	20,00		4,00	5,00	8,00	3,00	21,00	22,00	23,00	23,00	23,00	

DENUMIREA INDICATORILOR	Cod indicator	Prevederi trimestriale 2016					Estimari			
		Prevederi anuale		Trim I	Trim II	Trim III	Trim IV	2017	2018	2019
		Total	din care cred.bug. destinate stingerii pl. restante							
Servicii religioase	67.02.06	24,00		8,00	8,00	8,00	25,00	26,00	27,00	
Asigurari si asistenta sociala (cod 68.02.04+ 68.02.05+ 68.02.06+ 68.02.10+ 68.02.11+ 68.02.12+ 68.02.15+ 68.02.50)	68.02	415,00		81,85	111,60	146,55	435,00	456,00	477,00	
TITLUL I CHELTUIELI DE PERSONAL	10	207,00		29,85	88,60	88,55	216,00	226,00	236,00	
Cheltuieli salariale in bani	10.01	168,00		24,00	72,00	72,00	176,00	185,00	194,00	
Salarii de baza	10.01.01	168,00		24,00	72,00	72,00	176,00	185,00	194,00	
Contributii	10.03	39,00		5,85	16,60	16,55	40,00	41,00	42,00	
Contributii de asigurari sociale de stat	10.03.01	27,00		4,00	11,50	11,50	28,00	29,00	30,00	
Contributii de asigurari de somaj	10.03.02	1,00		0,20	0,40	0,40	1,00	1,00	1,00	
Contributii de asigurari sociale de sanatate	10.03.03	8,90		1,30	3,80	3,80	9,00	9,00	9,00	
Contributii de asigurari pentru accidente de munca si boli profesionale	10.03.04	0,45		0,05	0,20	0,20				
Contributii pentru concedii si indemnizatii	10.03.06	1,65		0,30	0,70	0,65	2,00	2,00	2,00	
TITLUL II BUNURI SI SERVICII	20	56,00		14,00	14,00	14,00	59,00	62,00	65,00	
Contributii ale administratiei publice locale la realizarea unor lucrari si servicii de interes public local, in baza unor conventii sau contracte de asociere	20.19	56,00		14,00	14,00	14,00	59,00	62,00	65,00	
TITLUL VI TRANSFERURI INTRE UNITATI ALE ADMINISTRATIEI PUBLICE	51SF	12,00		3,00	3,00	3,00	13,00	14,00	15,00	
Transferuri curente	51.01	12,00		3,00	3,00	3,00	13,00	14,00	15,00	
Transferuri catre institutii publice	51.01.01	12,00		3,00	3,00	3,00	13,00	14,00	15,00	
TITLUL IX ASISTENTA SOCIALA	57	140,00		58,00	35,00	6,00	147,00	154,00	161,00	
Ajutoare sociale	57.02	140,00		58,00	35,00	6,00	147,00	154,00	161,00	
Ajutoare sociale in numerar	57.02.01	140,00		58,00	35,00	6,00	147,00	154,00	161,00	
Asistenta sociala in caz de boli si invaliditati (cod 68.02.05.02)	68.02.05	302,00		48,00	64,85	94,60	316,00	331,00	346,00	
Asistenta sociala in caz de invaliditate	68.02.05.02	302,00		48,00	64,85	94,60	316,00	331,00	346,00	
Asistenta sociala pentru familie si copii	68.02.06	12,00		3,00	3,00	3,00	13,00	14,00	15,00	
Prevenirea excluderii sociale (cod 68.02.15.01+ 68.02.15.02)	68.02.15	45,00		10,00			35,00	47,00	51,00	
Ajutor social	68.02.15.01	45,00		10,00			35,00	47,00	51,00	
Alte cheltuieli in domeniul asigurarilor si asistentei sociale (cod 68.02.50.50)	68.02.50	56,00		14,00	14,00	14,00	59,00	62,00	65,00	
Alte cheltuieli in domeniul asistentei sociale	68.02.50.50	56,00		14,00	14,00	14,00	59,00	62,00	65,00	
Partea a IV-a a SERVICIILOR SI DEZVOLTARE PUBLICA, LOCUINTE, MEDIU SI APE (cod 70.02+ 74.02)	69.02	411,00		148,00	117,00	92,00	431,00	452,00	476,00	
Locuinte, servicii si dezvoltare publica (cod 70.02.03+ 70.02.05 la 70.02.07+ 70.02.50)	70.02	235,00		98,00	67,00	41,00	246,00	258,00	272,00	
TITLUL II BUNURI SI SERVICII	20	235,00		98,00	67,00	41,00	246,00	258,00	272,00	
Bunuri si servicii	20.01	128,00		48,00	50,00	21,00	134,00	140,00	148,00	
Materiale si prestari de servicii cu caracter functional	20.01.09	100,00		45,00	45,00	9,00	105,00	110,00	116,00	
Alte bunuri si servicii pentru intretinere si functionare	20.01.30	28,00		3,00	5,00	12,00	29,00	30,00	32,00	
Reparatii curente	20.02	67,00		40,00	7,00	10,00	70,00	74,00	78,00	
Alte cheltuieli	20.30	40,00		10,00	10,00	10,00	42,00	44,00	46,00	
Alte cheltuieli cu bunuri si servicii	20.30.30	40,00		10,00	10,00	10,00	42,00	44,00	46,00	
Iluminat public si electrificari rurale	70.02.06	100,00		45,00	45,00	9,00	105,00	110,00	116,00	

DENUMIREA INDICATORILOR	Cod indicator	Prevederi anuale				F. J. Rederi trimestriale 2016				Estimari		
		Total	din care cred. bug. destinate stingerii pl. restante	Trim I	Trim II	Trim III	Trim IV	2017	2018	2019		
Alte servicii in domeniile locuintelor, serviciilor si dezvoltarii comunale	70.02.50	135,00		53,00	22,00	32,00	28,00	141,00	148,00	156,00		
Protectia mediului (cod 74.02.03+ 74.02.05+ 74.02.06+ 74.02.50)	74.02	176,00		50,00	50,00	51,00	25,00	185,00	194,00	204,00		
TITLUL II BUNURI SI SERVICII	20	176,00		50,00	50,00	51,00	25,00	185,00	194,00	204,00		
Bunuri si servicii	20.01	176,00		50,00	50,00	51,00	25,00	185,00	194,00	204,00		
Incalzit, iluminat si forta motrica	20.01.03	21,00		5,00	5,00	6,00	5,00	22,00	23,00	24,00		
Alte bunuri si servicii pentru intretinere si functionare	20.01.30	155,00		45,00	45,00	45,00	20,00	163,00	171,00	180,00		
Salubritate si gestiunea deseurilor (cod 74.02.05.01+ 74.02.05.02)	74.02.05	155,00		45,00	45,00	45,00	20,00	163,00	171,00	180,00		
Salubritate	74.02.05.01	155,00		45,00	45,00	45,00	20,00	163,00	171,00	180,00		
Canalizarea si tratarea apelor reziduale	74.02.06	21,00		5,00	5,00	6,00	5,00	22,00	23,00	24,00		
Partea a V - a ACTIUNI ECONOMICE (cod 80.02+ 81.02+ 83.02+ 84.02+ 87.02)	79.02	296,00		88,25	87,25	68,25	52,25	310,00	325,00	340,00		
Actiuni generale economice, comerciale si de munca (cod 80.02.01+ 80.02.02)	80.02	70,00		20,00	20,00	20,00	10,00	74,00	78,00	82,00		
TITLUL II BUNURI SI SERVICII	20	70,00		20,00	20,00	20,00	10,00	74,00	78,00	82,00		
Contributii ale administratiei publice locale la realizarea unor lucrari si servicii de interes public local, in baza unor conventii sau contracte de asociere	20.19	70,00		20,00	20,00	20,00	10,00	74,00	78,00	82,00		
Actiuni generale economice si comerciale (cod 80.02.01.06+ 80.02.01.09+ 80.02.01.10+ 80.02.01.30)	80.02.01	70,00		20,00	20,00	20,00	10,00	74,00	78,00	82,00		
Alte cheltuieli pentru actiuni generale economice si comerciale	80.02.01.30	70,00		20,00	20,00	20,00	10,00	74,00	78,00	82,00		
Agricultura, silvicultura, piscicultura si vanatoare (cod 83.02.03+ 83.02.50)	83.02	10,00		2,00	3,00	3,00	2,00	11,00	12,00	13,00		
TITLUL II BUNURI SI SERVICII	20	10,00		2,00	3,00	3,00	2,00	11,00	12,00	13,00		
Bunuri si servicii	20.01	10,00		2,00	3,00	3,00	2,00	11,00	12,00	13,00		
Alte bunuri si servicii pentru intretinere si functionare	20.01.30	10,00		2,00	3,00	3,00	2,00	11,00	12,00	13,00		
Alte cheltuieli in domeniul agriculturii, silviculturii, pisciculturii si vanatorii	83.02.50	10,00		2,00	3,00	3,00	2,00	11,00	12,00	13,00		
Transporturi (cod 84.02.03+ 84.02.04+ 84.02.06+ 84.02.50)	84.02	128,00		46,00	41,00	23,00	18,00	134,00	141,00	148,00		
TITLUL I CHELTUIELI DE PERSONAL	10	60,00		15,00	15,00	15,00	15,00	62,00	65,00	68,00		
Cheltuieli salariale in bani	10.01	48,00		12,00	12,00	12,00	12,00	50,00	53,00	56,00		
Salarii de baza	10.01.01	48,00		12,00	12,00	12,00	12,00	50,00	53,00	56,00		
Contributii	10.03	12,00		3,00	3,00	3,00	3,00	12,00	12,00	12,00		
Contributii de asigurari sociale de stat	10.03.01	8,48		2,12	2,12	2,12	2,12	9,00	9,00	9,00		
Contributii de asigurari de somaj	10.03.02	0,24		0,06	0,06	0,06	0,06	0,06	0,06	0,06		
Contributii de asigurari sociale de sanatate	10.03.03	2,80		0,70	0,70	0,70	0,70	3,00	3,00	3,00		
Contributii de asigurari pentru accidente de munca si boli profesionale	10.03.04	0,08		0,02	0,02	0,02	0,02	0,02	0,02	0,02		
Contributii pentru concedii si indemnizatii	10.03.06	0,40		0,10	0,10	0,10	0,10	0,10	0,10	0,10		
TITLUL II BUNURI SI SERVICII	20	68,00		31,00	26,00	8,00	3,00	72,00	76,00	80,00		
Bunuri si servicii	20.01	28,00		11,00	11,00	3,00	3,00	30,00	32,00	34,00		
Carburanti si lubrifianti	20.01.05	12,00		3,00	3,00	3,00	3,00	13,00	14,00	15,00		
Alte bunuri si servicii pentru intretinere si functionare	20.01.30	16,00		8,00	8,00	5,00	5,00	17,00	18,00	19,00		
Reparatii curente	20.02	40,00		20,00	15,00	5,00	5,00	42,00	44,00	46,00		
Transport rutier (cod 84.02.03.01 la 84.02.03.03)	84.02.03	128,00		46,00	41,00	23,00	18,00	134,00	141,00	148,00		
Strazi	84.02.03.03	128,00		46,00	41,00	23,00	18,00	134,00	141,00	148,00		
Alte actiuni economice (cod 87.02.01+ 87.02.03 la 87.02.05+ 87.02.50)	87.02	88,00		20,25	23,25	22,25	22,25	91,00	94,00	97,00		

DENUMIREA INDICATORILOR	Cod indicator	Prevederi anuale		F. ederi trimestriale 2016				Estimari		
		Total	din care cred. bug. destinate stingerii pl. restante	Trim I	Trim II	Trim III	Trim IV	2017	2018	2019
TITLUL I CHELTUIELI DE PERSONAL	10	45,00		11,25	11,25	11,25	11,25	47,00	49,00	51,00
Cheltuieli salariale in bani	10.01	36,00		9,00	9,00	9,00	9,00	38,00	40,00	42,00
Salarii de baza	10.01.01	36,00		9,00	9,00	9,00	9,00	38,00	40,00	42,00
Contributii	10.03	9,00		2,25	2,25	2,25	2,25	9,00	9,00	9,00
Contributii de asigurari sociale de stat	10.03.01	6,40		1,60	1,60	1,60	1,60	7,00	7,00	7,00
Contributii de asigurari de somaj	10.03.02	0,20		0,05	0,05	0,05	0,05			
Contributii de asigurari sociale de sanatate	10.03.03	2,00		0,50	0,50	0,50	0,50	2,00	2,00	2,00
Contributii de asigurari pentru accidente de munca si boli profesionale	10.03.04	0,08		0,02	0,02	0,02	0,02			
Contributii pentru concedii si indemnizatii	10.03.06	0,32		0,08	0,08	0,08	0,08			
TITLUL II BUNURI SI SERVICII	20	43,00		9,00	12,00	11,00	11,00	44,00	45,00	46,00
Bunuri si servicii	20.01	35,00		7,00	10,00	9,00	9,00	36,00	37,00	38,00
Incalzit, iluminat si forta motrica	20.01.03	4,00		1,00	1,00	1,00	1,00	4,00	4,00	4,00
Alte bunuri si servicii pentru intretinere si functionare	20.01.30	31,00		6,00	9,00	8,00	8,00	32,00	33,00	34,00
Alte cheltuieli	20.30	8,00		2,00	2,00	2,00	2,00	8,00	8,00	8,00
Alte cheltuieli cu bunuri si servicii	20.30.30	8,00		2,00	2,00	2,00	2,00	8,00	8,00	8,00
Turism	87.02.04	80,00		19,25	21,25	20,25	19,25	83,00	86,00	89,00
Alte actiuni economice	87.02.50	8,00		1,00	2,00	2,00	3,00	8,00	8,00	8,00

SECTIUNEA DE DEZVOLTARE

TOTAL CHELTUIELI (cod 50.02+ 59.02+ 63.02+ 69.02+ 79.02)	49.02	6.404,00		62,00	3.132,00	1.710,00	1.500,00	6.726,00	7.063,00	7.418,00
Titlul VIII Proiecte cu finantare din Fonduri externe nerambursabile	56	62,00		62,00				65,00	69,00	73,00
Programe din Fondul European Agricol de Dezvoltare Rurala	56.04	62,00		62,00				65,00	69,00	73,00
Cheltuieli neeligibile	56.04.03	62,00		62,00				65,00	69,00	73,00
CHELTUIELI DE CAPITAL	70	6.342,00			3.132,00	1.710,00	1.500,00	6.661,00	6.994,00	7.345,00
TITLUL XII ACTIVE NEFINANCIARE	71	6.342,00			3.132,00	1.710,00	1.500,00	6.661,00	6.994,00	7.345,00
Active fixe	71.01	5.842,00			2.632,00	1.710,00	1.500,00	6.136,00	6.443,00	6.766,00
Constructii	71.01.01	5.035,90			2.018,90	1.517,00	1.500,00	5.288,00	5.552,00	5.830,00
Alte active fixe	71.01.30	806,10			613,10	193,00		848,00	891,00	936,00
Reparatii capitale aferente activelor fixe	71.03	500,00			500,00			525,00	551,00	579,00
Partea I- a SERVICII PUBLICE GENERALE (cod 51.02+ 54.02+ 55.02+ 56.02)	50.02	1.009,20			342,20	333,00	334,00	1.060,00	1.113,00	1.169,00
Autoritati publice si actiuni externe (cod 51.02.01)	51.02	1.009,20			342,20	333,00	334,00	1.060,00	1.113,00	1.169,00
CHELTUIELI DE CAPITAL	70	1.009,20			342,20	333,00	334,00	1.060,00	1.113,00	1.169,00
TITLUL XII ACTIVE NEFINANCIARE	71	1.009,20			342,20	333,00	334,00	1.060,00	1.113,00	1.169,00
Active fixe	71.01	1.009,20			342,20	333,00	334,00	1.060,00	1.113,00	1.169,00
Constructii	71.01.01	970,00			303,00	333,00	334,00	1.019,00	1.070,00	1.124,00
Alte active fixe	71.01.30	39,20			39,20			41,00	43,00	45,00
Autoritati executive si legislative (cod 51.02.01.03)	51.02.01	1.009,20			342,20	333,00	334,00	1.060,00	1.113,00	1.169,00
Autoritati executive	51.02.01.03	1.009,20			342,20	333,00	334,00	1.060,00	1.113,00	1.169,00
Partea a II- a APARARE, ORDINE PUBLICA SI SIGURANTA NATIONALA (cod 60.02+ 61.02)	59.02	250,00			76,00	174,00		263,00	276,00	290,00
Ordine publica si siguranta nationala (cod 61.02.03+ 61.02.05+ 61.02.50)	61.02	250,00			76,00	174,00		263,00	276,00	290,00

DENUMIREA INDICATORILOR	Cod indicator	Prevederi anuale		Fonduri trimestriale 2016				Estimari		
		Total	din care cred. bug. destinate stingerii pl. restante	Trim I	Trim II	Trim III	Trim IV	2017	2018	2019
CHELTUIELI DE CAPITAL	70	250,00			76,00	174,00		263,00	276,00	290,00
TITLUL XII ACTIVE NEFINANCIARE	71	250,00			76,00	174,00		263,00	276,00	290,00
Active fixe	71.01	250,00			76,00	174,00		263,00	276,00	290,00
Alte active fixe	71.01.30	250,00			76,00	174,00		263,00	276,00	290,00
Protecie civila si protectia contra incendiilor (protectie civila nonmilitara)	61.02.05	250,00			76,00	174,00		263,00	276,00	290,00
Partea a III- a CHELTUIELI SOCIAL- CULTURALE (cod 65.02+ 66.02+ 67.02+ 68.02)	63.02	184,40	30,40		135,00	19,00		194,00	204,00	214,00
Sanatate (cod 66.02.06+ 66.02.08+ 66.02.50)	66.02	30,40	30,40					32,00	34,00	36,00
Titlu VIII Proiecte cu finantare din Fonduri externe nerambursabile	56	30,40	30,40					32,00	34,00	36,00
Programe din Fondul European Agricol de Dezvoltare Rurala	56.04	30,40	30,40					32,00	34,00	36,00
Cheltuieli neeligibile	56.04.03	30,40	30,40					32,00	34,00	36,00
Alte cheltuieli in domeniul sanatatii (cod 66.02.50.50)	66.02.50	30,40	30,40					32,00	34,00	36,00
Alte institutii si actiuni sanitare	66.02.50.50	30,40	30,40					32,00	34,00	36,00
Cultura, recreere si religie (cod 67.02.03+ 67.02.05+ 67.02.06+ 67.02.50)	67.02	154,00			135,00	19,00		162,00	170,00	178,00
CHELTUIELI DE CAPITAL	70	154,00			135,00	19,00		162,00	170,00	178,00
TITLUL XII ACTIVE NEFINANCIARE	71	154,00			135,00	19,00		162,00	170,00	178,00
Active fixe	71.01	154,00			135,00	19,00		162,00	170,00	178,00
Alte active fixe	71.01.30	154,00			135,00	19,00		162,00	170,00	178,00
Servicii culturale (cod 67.02.03.02 la 67.02.03.08+ 67.02.03.12+ 67.02.03.30)	67.02.03	94,00			94,00			99,00	104,00	109,00
Camine culturale	67.02.03.07	94,00			94,00			99,00	104,00	109,00
Servicii recreative si sportive (cod 67.02.05.01 la 67.02.05.03)	67.02.05	60,00			41,00	19,00		63,00	66,00	69,00
Sport	67.02.05.01	60,00			41,00	19,00		63,00	66,00	69,00
Partea a IV- a SERVICII SI DEZVOLTARE PUBLICA, LOCUINTE, MEDIU SI APE (cod 70.02+ 74.02)	69.02	3.340,00			1.207,00	1.067,00		3.508,00	3.684,00	3.868,00
Locuinte, servicii si dezvoltare publica (cod 70.02.03+ 70.02.05 la 70.02.07+ 70.02.50)	70.02	140,00			140,00			148,00	156,00	164,00
CHELTUIELI DE CAPITAL	70	140,00			140,00			148,00	156,00	164,00
TITLUL XII ACTIVE NEFINANCIARE	71	140,00			140,00			148,00	156,00	164,00
Active fixe	71.01	140,00			140,00			148,00	156,00	164,00
Alte active fixe	71.01.30	140,00			140,00			148,00	156,00	164,00
Alimentare cu apa si amenajari hidrotehnice (cod 70.02.05.01+ 70.02.05.02)	70.02.05	50,00			50,00			53,00	56,00	59,00
Alimentare cu apa	70.02.05.01	50,00			50,00			53,00	56,00	59,00
Alte servicii in domeniile locuintelor, serviciilor si dezvoltarii comunale	70.02.50	90,00			90,00			95,00	100,00	105,00
Protectia mediului (cod 74.02.03+ 74.02.05+ 74.02.06+ 74.02.50)	74.02	3.200,00			1.067,00	1.067,00		3.360,00	3.528,00	3.704,00
CHELTUIELI DE CAPITAL	70	3.200,00			1.067,00	1.067,00		3.360,00	3.528,00	3.704,00
TITLUL XII ACTIVE NEFINANCIARE	71	3.200,00			1.067,00	1.067,00		3.360,00	3.528,00	3.704,00
Active fixe	71.01	3.200,00			1.067,00	1.067,00		3.360,00	3.528,00	3.704,00
Construcii	71.01.01	3.200,00			1.067,00	1.067,00		3.360,00	3.528,00	3.704,00
Canalizarea si tratarea apelor reziduale	74.02.06	3.200,00			1.067,00	1.067,00		3.360,00	3.528,00	3.704,00
Partea a V- a ACTIUNI ECONOMICE (cod 80.02+ 81.02+ 83.02+ 84.02+ 87.02)	79.02	1.620,40	31,60		1.371,80	117,00		1.701,00	1.786,00	1.877,00
Agricultura, silvicultura, piscicultura si vanatoare (cod 83.02.03+ 83.02.50)	83.02	131,60	31,60		100,00			138,00	145,00	153,00

DENUMIREA INDICATORILOR	Cod indicator	Prevederi anuale		Prevederi trimestriale 2016				Estimari		
		Total	din care cred. bug. destinate stingerii pl. restante	Trim I	Trim II	Trim III	Trim IV	2017	2018	2019
Titlul VIII Proiecte cu finantare din Fonduri externe nerambursabile	56	31,60		31,60				33,00	35,00	37,00
Programe din Fondul European Agricol de Dezvoltare Rurala	56.04	31,60		31,60				33,00	35,00	37,00
Cheltuieli neeligibile	56.04.03	31,60		31,60				33,00	35,00	37,00
CHELTUIELI DE CAPITAL	70	100,00			100,00			105,00	110,00	116,00
TITLUL XII ACTIVE NEFINANCIARE	71	100,00			100,00			105,00	110,00	116,00
Active fixe	71.01	100,00			100,00			105,00	110,00	116,00
Alte active fixe	71.01.30	100,00			100,00			105,00	110,00	116,00
Agricultura (cod 83.02.03.03+ 83.02.03.07+ 83.02.03.30)	83.02.03	100,00			100,00			105,00	110,00	116,00
Alte cheltuieli in domeniul agriculturii	83.02.03.30	100,00			100,00			105,00	110,00	116,00
Alte cheltuieli in domeniul agriculturii, silviculturii, pisciculturii si vanatorii	83.02.50	31,60		31,60				33,00	35,00	37,00
Transporturi (cod 84.02.03+ 84.02.04+ 84.02.06+ 84.02.50)	84.02	1.488,80		1.271,80	117,00	100,00	100,00	1.563,00	1.641,00	1.724,00
CHELTUIELI DE CAPITAL	70	1.488,80		1.271,80	117,00	100,00	100,00	1.563,00	1.641,00	1.724,00
TITLUL XII ACTIVE NEFINANCIARE	71	1.488,80		1.271,80	117,00	100,00	100,00	1.563,00	1.641,00	1.724,00
Active fixe	71.01	988,80		771,80	117,00	100,00	100,00	1.038,00	1.090,00	1.145,00
Constructii	71.01.01	865,90		648,90	117,00	100,00	100,00	909,00	954,00	1.002,00
Alte active fixe	71.01.30	122,90		122,90				129,00	136,00	143,00
Reparatii capitale aferente activelor fixe	71.03	500,00		500,00				525,00	551,00	579,00
Transport rutier (cod 84.02.03.01 la 84.02.03.03)	84.02.03	1.488,80		1.271,80	117,00	100,00	100,00	1.563,00	1.641,00	1.724,00
Drumuri si poduri	84.02.03.01	515,60		515,60				541,00	568,00	597,00
Strazi	84.02.03.03	973,20		756,20	117,00	100,00	100,00	1.022,00	1.073,00	1.127,00
DEFICIT (cod 99.02.96+ 99.02.97)	99.02	1.732,00		1.732,00						
Deficitul sectiunii de dezvoltare	99.02.97	1.732,00		1.732,00						

ORDONATOR PRINCIPAL DE CREDITE



**BUGETUL LOCAL
DETALIAT LA VENITURI PE CAPITOLE, SUBCAPITOLE PE ANUL 2016
SI ESTIMARI PENTRU ANII 2017 - 2019**

- mii lei -

DENUMIREA INDICATORILOR	Cod indicator	Prevederi 2016				Estimari			
		Total	Trim I	Trim II	Trim III	Trim IV	2017	2018	2019
TOTAL VENITURI (cod 00.02+ 00.15+ 00.16+ 00.17+ 45.02+ 48.02)	00.01	9.589,00	1.428,25	2.656,10	2.929,85	2.574,80	11.879,00	12.463,00	13.075,00
VENITURI PROPRII (cod 00.02- 11.02- 37.02+ 00.15+ 00.16)	49.90	2.202,00	643,25	490,10	671,85	396,80	2.241,00	2.374,00	2.514,00
I. VENITURI CURENTE (cod 00.03+ 00.12)	00.02	5.075,00	1.366,25	1.256,10	1.412,85	1.039,80	5.319,00	5.574,00	5.840,00
A. VENITURI FISCALE (cod 00.04+ 06.02+ 00.09+ 00.10+ 00.11)	00.03	4.688,75	1.293,25	1.167,10	1.314,85	913,55	4.940,00	5.132,00	5.333,00
A1. IMPOZIT PE VENIT, PROFIT SI CASTIGURI DIN CAPITAL (cod 00.05+ 00.06+ 00.07)	00.04	984,48	274,90	214,10	317,85	177,63	989,00	1.016,00	1.045,00
A1.2. IMPOZIT PE VENIT, PROFIT, SI CASTIGURI DIN CAPITAL DE LA PERSOANE FIZICE (cod 03.02+ 04.02)	00.06	984,48	274,90	214,10	317,85	177,63	989,00	1.016,00	1.045,00
Cote si sume defalcate din impozitul pe venit (cod 04.02.01+ 04.02.04)	04.02	984,48	274,90	214,10	317,85	177,63	989,00	1.016,00	1.045,00
Cote defalcate din impozitul pe venit	04.02.01	394,73	126,90	67,10	170,85	29,88	414,00	435,00	457,00
Sume alocate din cotele defalcate din impozitul pe venit pentru echilibrarea bugetelor locale	04.02.04	589,75	148,00	147,00	147,00	147,75	575,00	581,00	588,00
A3. IMPOZITE SI TAXE PE PROPRIETATE (cod 07.02)	00.09	477,27	146,35	119,00	140,00	71,92	501,00	525,00	551,00
Impozite si taxe pe proprietate (cod 07.02.01+ 07.02.02+ 07.02.03+ 07.02.50)	07.02	477,27	146,35	119,00	140,00	71,92	501,00	525,00	551,00
Impozit si taxa pe cladiri (cod 07.02.01.01+ 07.02.01.02)	07.02.01	162,00	56,00	40,00	41,00	25,00	170,00	178,00	187,00
Impozit pe cladiri de la persoane fizice *	07.02.01.01	102,00	41,00	25,00	26,00	10,00	107,00	112,00	118,00
Impozit si taxa pe cladiri de la persoane juridice *	07.02.01.02	60,00	15,00	15,00	15,00	15,00	63,00	66,00	69,00
Impozit si taxa pe teren (cod 07.02.02.01+ 07.02.02.02+ 07.02.02.03)	07.02.02	312,27	90,35	78,00	98,00	45,92	328,00	344,00	361,00
Impozit pe terenuri de la persoane fizice *	07.02.02.01	71,00	19,00	17,00	17,00	18,00	75,00	79,00	83,00
Impozit si taxa pe teren de la persoane juridice *	07.02.02.02	4,00	1,00	1,00	1,00	1,00	4,00	4,00	4,00
Impozit pe terenul din extravilan *	07.02.02.03	237,27	70,35	60,00	80,00	26,92	249,00	261,00	274,00
Taxe judiciare de timbru si alte taxe de timbru	07.02.03	3,00	1,00	1,00	1,00	1,00	3,00	3,00	3,00
A4. IMPOZITE SI TAXE PE BUNURI SI SERVICII (cod 11.02+ 12.02+ 15.02+ 16.02)	00.10	3.217,00	869,00	831,00	854,00	663,00	3.439,00	3.579,00	3.724,00
Sume defalcate din TVA (cod 11.02.01+ 11.02.02+ 11.02.05 la 11.02.07+ 11.02.09)	11.02	2.873,00	723,00	766,00	741,00	643,00	3.078,00	3.200,00	3.326,00
Sume defalcate din taxa pe valoarea adaugata pentru finantarea cheltuielilor descentralizate la nivelul comunelor, oraselor, municipiilor, sectoarelor si Municipiului Bucuresti	11.02.02	2.326,00	587,00	629,00	604,00	506,00	2.428,00	2.535,00	2.646,00
Sume defalcate din taxa pe valoarea adaugata pentru echilibrarea bugetelor locale	11.02.06	547,00	136,00	137,00	137,00	137,00	650,00	665,00	680,00
Taxe pe utilizarea bunurilor, autorizarea utilizarii bunurilor sau pe desfasurarea de activitati (cod 16.02.02+ 16.02.03+ 16.02.50)	16.02	344,00	146,00	65,00	113,00	20,00	361,00	379,00	398,00
Impozit pe mijloacele de transport (cod 16.02.02.01+ 16.02.02.02)	16.02.02	344,00	146,00	65,00	113,00	20,00	361,00	379,00	398,00
Impozit pe mijloacele de transport detinute de persoane fizice *	16.02.02.01	278,00	115,00	50,00	98,00	15,00	292,00	307,00	322,00
Impozit pe mijloacele de transport detinute de persoane juridice *	16.02.02.02	66,00	31,00	15,00	15,00	5,00	69,00	72,00	76,00
A6. ALTE IMPOZITE SI TAXE FISCALE (cod 18.02)	00.11	10,00	3,00	3,00	3,00	1,00	11,00	12,00	13,00
Alte impozite si taxe fiscale (cod 18.02.50)	18.02	10,00	3,00	3,00	3,00	1,00	11,00	12,00	13,00
Alte impozite si taxe	18.02.50	10,00	3,00	3,00	3,00	1,00	11,00	12,00	13,00
C. VENITURI NEFISCALE (cod 00.13+ 00.14)	00.12	386,25	73,00	89,00	98,00	126,25	379,00	442,00	507,00
C1. VENITURI DIN PROPRIETATE (cod 30.02+ 31.02)	00.13	10,00	2,00	2,00	4,00	2,00	11,00	12,00	13,00
Venituri din proprietate (cod 30.02.01+ 30.02.05+ 30.02.08+ 30.02.50)	30.02	10,00	2,00	2,00	4,00	2,00	11,00	12,00	13,00
Venituri din concesiuni si inchirieri (cod 30.02.05.30)	30.02.05	10,00	2,00	2,00	4,00	2,00	11,00	12,00	13,00

DENUMIREA INDICATORILOR	Cod indicator	P. 2016						Estimari		
		Total	Trim I	Trim II	Trim III	Trim IV	2017	2018	2019	
		Alte venituri din concesiuni si inchirieri de catre institutiile publice	30.02.05.30	10,00	2,00	2,00	4,00	2,00	11,00	12,00
C2. VANZARI DE BUNURI SI SERVICII (cod 33.02+ 34.02+ 35.02+ 36.02+ 37.02)	00.14	376,25	71,00	87,00	94,00	124,25	368,00	430,00	494,00	
Venituri din prestari de servicii si alte activitati (cod 33.02.08+ 33.02.10+ 33.02.12+ 33.02.24+ 33.02.27+ 33.02.28+ 33.02.50)	33.02	118,00	15,00	30,00	35,00	38,00	124,00	130,00	137,00	
Venituri din prestari de servicii	33.02.08	118,00	15,00	30,00	35,00	38,00	124,00	130,00	137,00	
Venituri din taxe administrative, eliberari permise (cod 34.02.02+ 34.02.50)	34.02	20,25	5,00	5,00	5,00	5,25	21,00	22,00	23,00	
Taxe extrajudiciare de timbru	34.02.02	20,25	5,00	5,00	5,00	5,25	21,00	22,00	23,00	
Amenzi, penalitati si confiscari (cod 35.02.01 la 35.02.03+ 35.02.50)	35.02	32,00	9,00	7,00	8,00	8,00	7,00	51,00	96,00	
Venituri din amenzi si alte sanctiuni aplicate potrivit dispozitiilor legale (cod 35.02.01.02)	35.02.01	32,00	9,00	7,00	8,00	8,00	7,00	51,00	96,00	
Venituri din amenzi si alte sanctiuni aplicate de catre alte institutii de specialitate	35.02.01.02	32,00	9,00	7,00	8,00	8,00	7,00	51,00	96,00	
Diverse venituri (cod 36.02.01+ 36.02.05+ 36.02.06+ 36.02.07+ 36.02.11+ 36.02.14+ 36.02.22+ 36.02.23+ 36.02.31+ 36.02.32+ 36.02.50)	36.02	206,00	42,00	45,00	46,00	73,00	216,00	227,00	238,00	
Taxe speciale	36.02.06	206,00	42,00	45,00	46,00	73,00	216,00	227,00	238,00	
Varsaminte din sectiunea de functionare pentru finantarea sectiunii de dezvoltare a bugetului local (cu semnul minus)	37.02.03	-193,00			-193,00		-203,00	-213,00	-224,00	
Varsaminte din sectiunea de functionare	37.02.04	193,00			193,00		203,00	213,00	224,00	
IV. SUBVENTII (cod 00.18)	00.17	4.297,00	62,00	1.400,00	1.400,00	1.435,00	6.332,00	6.650,00	6.984,00	
SUBVENTII DE LA ALTE NIVELE ALE ADMINISTRATIEI PUBLICE (cod 42.02+ 43.02)	00.18	4.297,00	62,00	1.400,00	1.400,00	1.435,00	6.332,00	6.650,00	6.984,00	
Subventii de la bugetul de stat (cod 00.19+ 00.20)	42.02	4.297,00	62,00	1.400,00	1.400,00	1.435,00	6.332,00	6.650,00	6.984,00	
A. De capital (cod 42.02.01+ 42.02.03 la 42.02.07+ 42.02.09+ 42.02.10+ 42.02.12 la 42.02.20)	00.19	62,00	62,00				885,00	980,00	1.080,00	
Subventii de la bugetul de stat catre bugetele locale necesare sustinerii derularii proiectelor finantate din FEN postaderare	42.02.20	62,00	62,00				885,00	980,00	1.080,00	
B. Curente (cod 42.02.21+ 42.02.28+ 42.02.29+ 42.02.32 la 42.02.36+ 42.02.40+ 42.02.41+ 42.02.42+ 42.02.44+ 42.02.45+ 42.02.46+ 42.02.51+ 42.02.52+ 42.02.54+ 42.02.55+ 42.02.57 la 42.02.59+ 42.02.62 la 42.02.67+ 42.02.69)	00.20	4.235,00		1.400,00	1.400,00	1.435,00	5.447,00	5.670,00	5.904,00	
Subventii pentru acordarea ajutorului pentru incalzirea locuintei cu lemne, carbuni, combustibili petrololieri	42.02.34	35,00				35,00	37,00	39,00	41,00	
Finantarea programului nationala de dezvoltare locala	42.02.65	4.200,00		1.400,00	1.400,00	1.400,00	5.410,00	5.631,00	5.863,00	
Sume FEN postaderare in contul platilor efectuate si prefinantari (cod 45.02.01 la 45.02.05 + 45.02.07+ 45.02.08+ 45.02.15 la 45.02.21)	45.02	217,00			117,00	100,00	228,00	239,00	251,00	
Fondul European Agricol de Dezvoltare Rurala (cod 45.02.04.01 la 45.02.04.04)	45.02.04	217,00			117,00	100,00	228,00	239,00	251,00	
Sume primite in contul platilor efectuate in anul curent	45.02.04.01	217,00			117,00	100,00	228,00	239,00	251,00	
VENITURILE SECTIUNII DE FUNCTIONARE (cod 00.02+ 00.16+ 00.17) - TOTAL	00.01	4.917,00	1.366,25	1.256,10	1.219,85	1.074,80	5.153,00	5.400,00	5.657,00	
VENITURI PROPRII(00.02- 11.02+ 00.16- 37.02- 37.02.03)	49.90	2.395,00	643,25	490,10	864,85	396,80	2.444,00	2.587,00	2.738,00	
I. VENITURI CURENTE (cod 00.03+ 00.12)	00.02	4.882,00	1.366,25	1.256,10	1.219,85	1.039,80	5.116,00	5.361,00	5.616,00	
A. VENITURI FISCALE (cod 00.04+ 06.02+ 00.09+ 00.10+ 00.11)	00.03	4.688,75	1.293,25	1.167,10	1.314,85	913,55	4.940,00	5.132,00	5.333,00	
A1. IMPOZIT PE VENIT, PROFIT SI CASTIGURI DIN CAPITAL (cod 00.05+ 00.06+ 00.07)	00.04	984,48	274,90	214,10	317,85	177,63	989,00	1.016,00	1.045,00	
A1.2. IMPOZIT PE VENIT, PROFIT, SI CASTIGURI DIN CAPITAL DE LA PERSOANE FIZICE (cod 03.02+ 04.02)	00.06	984,48	274,90	214,10	317,85	177,63	989,00	1.016,00	1.045,00	
Cote si sume defalcate din impozitul pe venit (cod 04.02.01+ 04.02.04)	04.02	984,48	274,90	214,10	317,85	177,63	989,00	1.016,00	1.045,00	
Cote defalcate din impozitul pe venit	04.02.01	394,73	126,90	67,10	170,85	29,88	414,00	435,00	457,00	
Sume alocate din cotele defalcate din impozitul pe venit pentru echilibrarea bugetelor locale	04.02.04	589,75	148,00	147,00	147,00	147,75	575,00	581,00	588,00	
A3. IMPOZITE SI TAXE PE PROPRIETATE (cod 07.02)	00.09	477,27	146,35	119,00	140,00	71,92	501,00	525,00	551,00	
Impozite si taxe pe proprietate (cod 07.02.01+ 07.02.02+ 07.02.03+ 07.02.50)	07.02	477,27	146,35	119,00	140,00	71,92	501,00	525,00	551,00	

DENUMIREA INDICATORILOR	Cod indicator	F. Iulie 2016					Estimari		
		Total	Trim I	Trim II	Trim III	Trim IV	2017	2018	2019
		Impozit si taxa pe cladiri (cod 07.02.01.01+ 07.02.01.02)	07.02.01	162,00	56,00	40,00	41,00	25,00	170,00
Impozit pe cladiri de la persoane fizice *)	07.02.01.01	102,00	41,00	25,00	26,00	10,00	107,00	112,00	118,00
Impozit si taxa pe cladiri de persoane juridice *)	07.02.01.02	60,00	15,00	15,00	15,00	15,00	63,00	66,00	69,00
Impozit si taxa pe teren (cod 07.02.02.01+ 07.02.02.02+ 07.02.02.03)	07.02.02	312,27	90,35	78,00	98,00	45,92	328,00	344,00	361,00
Impozit pe terenuri de la persoane fizice *)	07.02.02.01	71,00	19,00	17,00	17,00	18,00	75,00	79,00	83,00
Impozit si taxa pe teren de la persoane juridice *)	07.02.02.02	4,00	1,00	1,00	1,00	1,00	4,00	4,00	4,00
Impozitul pe terenul din extravilan *)	07.02.02.03	237,27	70,35	60,00	80,00	26,92	249,00	261,00	274,00
Taxe judiciare de timbru si alte taxe de timbru	07.02.03	3,00		1,00	1,00		3,00	3,00	3,00
A4. IMPOZITE SI TAXE PE BUNURI SI SERVICII (cod 11.02+ 12.02+ 15.02+ 16.02)	00.10	3.217,00	869,00	831,00	854,00	663,00	3.439,00	3.579,00	3.724,00
Sume defalcate din TVA (cod 11.02.01+ 11.02.02+ 11.02.05+ 11.02.06+ 11.02.09)	11.02	2.873,00	723,00	766,00	741,00	643,00	3.078,00	3.200,00	3.326,00
Sume defalcate din taxa pe valoarea adaugata pentru finantarea cheltuielilor descentralizate la nivelul comunelor, oraselor, municipiilor, sectoarelor si Municipiului Bucuresti	11.02.02	2.326,00	587,00	629,00	604,00	506,00	2.428,00	2.535,00	2.646,00
Sume defalcate din taxa pe valoarea adaugata pentru echilibrarea bugetelor locale	11.02.06	547,00	136,00	137,00	137,00	137,00	650,00	665,00	680,00
Taxe pe utilizarea bunurilor, autorizarea utilizarii bunurilor sau pe desfasurarea de activitati (cod 16.02.02+ 16.02.03+ 16.02.50)	16.02	344,00	146,00	65,00	113,00	20,00	361,00	379,00	398,00
Impozit pe mijloacele de transport (cod 16.02.02.01+ 16.02.02.02)	16.02.02	344,00	146,00	65,00	113,00	20,00	361,00	379,00	398,00
Impozit pe mijloacele de transport detinute de persoane fizice *)	16.02.02.01	278,00	115,00	50,00	98,00	15,00	292,00	307,00	322,00
Impozit pe mijloacele de transport detinute de persoane juridice *)	16.02.02.02	66,00	31,00	15,00	15,00	5,00	69,00	72,00	76,00
A6. ALTE IMPOZITE SI TAXE FISCALE (cod 18.02)	00.11	10,00	3,00	3,00	3,00	1,00	11,00	12,00	13,00
Alte impozite si taxe fiscale (cod 18.02.50)	18.02	10,00	3,00	3,00	3,00	1,00	11,00	12,00	13,00
Alte impozite si taxe	18.02.50	10,00	3,00	3,00	3,00	1,00	11,00	12,00	13,00
C. VENITURI NEFISCALE (cod 00.13+ 00.14)	00.12	193,25	73,00	89,00	-95,00	126,25	176,00	229,00	283,00
C1. VENITURI DIN PROPRIETATE (cod 30.02+ 31.02)	00.13	10,00	2,00	2,00	4,00	2,00	11,00	12,00	13,00
Venituri din proprietate (cod 30.02.01+ 30.02.05+ 30.02.08+ 30.02.50)	30.02	10,00	2,00	2,00	4,00	2,00	11,00	12,00	13,00
Venituri din concesiuni si inchirieri (cod 30.02.05.30)	30.02.05	10,00	2,00	2,00	4,00	2,00	11,00	12,00	13,00
Alte venituri din concesiuni si inchirieri de catre institutiile publice	30.02.05.30	10,00	2,00	2,00	4,00	2,00	11,00	12,00	13,00
C2. VANZARI DE BUNURI SI SERVICII (cod 33.02+ 34.02+ 35.02+ 36.02+ 37.02)	00.14	183,25	71,00	87,00	-99,00	124,25	165,00	217,00	270,00
Venituri din prestari de servicii si alte activitati (cod 33.02.08+ 33.02.10+ 33.02.12+ 33.02.24+ 33.02.27+ 33.02.28+ 33.02.50)	33.02	118,00	15,00	30,00	35,00	38,00	124,00	130,00	137,00
Venituri din prestari de servicii	33.02.08	118,00	15,00	30,00	35,00	38,00	124,00	130,00	137,00
Venituri din taxe administrative, eliberari permise (cod 34.02.02+ 34.02.50)	34.02	20,25	5,00	5,00	5,00	5,25	21,00	22,00	23,00
Taxe extrajudiciare de timbru	34.02.02	20,25	5,00	5,00	5,00	5,25	21,00	22,00	23,00
Amenzi, penalitati si confiscari (cod 35.02.01 la 35.02.03+ 35.02.50)	35.02	32,00	9,00	7,00	8,00	8,00	7,00	51,00	96,00
Venituri din amenzi si alte sanctiuni aplicate potrivit dispozitiilor legale (cod 35.02.01.02)	35.02.01	32,00	9,00	7,00	8,00	8,00	7,00	51,00	96,00
Venituri din amenzi si alte sanctiuni aplicate de catre alte institutii de specialitate	35.02.01.02	32,00	9,00	7,00	8,00	8,00	7,00	51,00	96,00
Diverse venituri (cod 36.02.01+ 36.02.05+ 36.02.06+ 36.02.11+ 36.02.14+ 36.02.32+ 36.02.50)	36.02	206,00	42,00	45,00	46,00	73,00	216,00	227,00	238,00
Taxe speciale	36.02.06	206,00	42,00	45,00	46,00	73,00	216,00	227,00	238,00
Transferuri voluntare, altele decat subventiile (cod 37.02.01+ 37.02.03+ 37.02.50)	37.02	-193,00			-193,00		-203,00	-213,00	-224,00
Varsaminte din sectiunea de functionare pentru finantarea sectiunii de dezvoltare a bugetului local (cu semnul minus)	37.02.03	-193,00			-193,00		-203,00	-213,00	-224,00
IV. SUBVENTII (cod 00.18)	00.17	35,00				35,00	37,00	39,00	41,00
SUBVENTII DE LA ALTE NIVELE ALE ADMINISTRATIEI PUBLICE (cod 42.02+ 43.02)	00.18	35,00				35,00	37,00	39,00	41,00
Subventii de la bugetul de stat (cod 00.20)	42.02	35,00				35,00	37,00	39,00	41,00
B. Curente (cod 42.02.21+ 42.02.28+ 42.02.32 la 42.02.36+ 42.02.41+ 42.02.42+ 42.02.44 la 42.02.46+ 42.02.51+ 42.02.54+ 42.02.63+ 42.02.64+ 42.02.66)	00.20	35,00				35,00	37,00	39,00	41,00

DENUMIREA INDICATORILOR	Cod indicator	F. ...vederi 2016					Estimari		
		Total	Trim I	Trim II	Trim III	Trim IV	2017	2018	2019
		Subvenții pentru acordarea ajutorului pentru încălzirea locuinței cu lemne, carbuni, combustibilii petrolieri	42.02.34	35,00				35,00	39,00
VENITURILE SECTIUNII DE DEZVOLTARE (00.02+00.15+00.16+00.17+45.02+48.02) - TOTAL	00.01	4.672,00	62,00	1.400,00	1.710,00	1.500,00	7.063,00	7.418,00	
VENITURI CURENTE (00.03+00.12)	00.02	193,00			193,00		213,00	224,00	
VENITURI NEFISCALE (00.14)	00.12	193,00			193,00		213,00	224,00	
C2. VANZARI DE BUNURI SI SERVICII (cod36.02+ 37.02)	00.14	193,00			193,00		213,00	224,00	
Transferuri voluntare, altele decat subventiile (cod 37.02.04+ 37.02.05)	37.02	193,00			193,00		213,00	224,00	
Varsaminte din sectiunea de functionare	37.02.04	193,00			193,00		213,00	224,00	
IV. SUBVENTII (cod 00.18)	00.17	4.262,00	62,00	1.400,00	1.400,00	1.400,00	6.611,00	6.943,00	
SUBVENTII DE LA ALTE NIVELE ALE ADMINISTRATIEI PUBLICE (cod 42.02+ 43.02)	00.18	4.262,00	62,00	1.400,00	1.400,00	1.400,00	6.611,00	6.943,00	
Subventii de la bugetul de stat (cod 00.19+ 00.20)	42.02	4.262,00	62,00	1.400,00	1.400,00	1.400,00	6.611,00	6.943,00	
A. De capital (cod 42.02.01+ 42.02.03 la 42.02.07+ 42.02.09+ 42.02.10+ 42.02.12 la 42.02.20)	00.19	62,00	62,00				980,00	1.080,00	
Subvenții de la bugetul de stat catre bugetele locale necesare sustinerii derularii proiectelor finantate din FEN postaderare	42.02.20	62,00	62,00				980,00	1.080,00	
B. Curente (cod 42.02.29+ 42.02.40+ 42.02.51+ 42.02.52+ 42.02.55+ 42.02.57 la 42.02.59+ 42.02.62+ 42.02.63+ 42.02.65+ 42.02.67+ 42.02.69)	00.20	4.200,00		1.400,00	1.400,00	1.400,00	5.631,00	5.863,00	
Finantarea programului nationala de dezvoltare locala	42.02.65	4.200,00		1.400,00	1.400,00	1.400,00	5.631,00	5.863,00	
Sume FEN postaderare in contul platilor efectuate si prefinantari (cod 45.02.01 la 45.02.05 + 45.02.07+ 45.02.08+ 45.02.15 la 45.02.21)	45.02	217,00			117,00	100,00	239,00	251,00	
Fondul European Agricol de Dezvoltare Rurala (cod 45.02.04.01 la 45.02.04.04)	45.02.04	217,00			117,00	100,00	239,00	251,00	
Sume primite in contul platilor efectuate in anul curent	45.02.04.01	217,00			117,00	100,00	239,00	251,00	

ORDONATOR PRINCIPAL DE CREDITE



BUGETUL GENERAL AL UNITATII ADMINISTRATIV - TERRITORIALE

pe anul 2016 si estimari pentru anii 2017 - 2019

- mii lei -

Denumirea indicatorilor	Cod rand	Bugetul local	Bugetul institutiilor publice finantate din venituri proprii si subventii din bugetul local	Bugetul institutiilor publice finantate integral din venituri proprii	Bugetul imprumuturilor externe si interne	Bugetul fondurilor externe nerambursabile	Total 6=1+2+3+4+5	Transferuri intre bugete (se scad)	Total buget general 8=6-7
	0	1	2	3	4	5		7	
VENITURI TOTAL (rd.02+ 18+ 19+ 20+ 23)	01/2016	9.589,00	470,00				10.059,00		10.059,00
	01/2017	11.879,00	494,00				12.373,00		12.373,00
	01/2018	12.463,00	518,00				12.981,00		12.981,00
	01/2019	13.075,00	544,00				13.619,00		13.619,00
Venituri curente (rd.03+ 17)	02/2016	5.075,00	470,00				5.545,00		5.545,00
	02/2017	5.319,00	494,00				5.813,00		5.813,00
	02/2018	5.574,00	518,00				6.092,00		6.092,00
	02/2019	5.840,00	544,00				6.384,00		6.384,00
Venituri fiscale (rd.04+ 06+ 09+ 10+ 11+ 16)	03/2016	4.688,75					4.688,75		4.688,75
	03/2017	4.940,00					4.940,00		4.940,00
	03/2018	5.132,00					5.132,00		5.132,00
	03/2019	5.333,00					5.333,00		5.333,00
Impozit pe venit, profit si castiguri din capital de la persoane juridice, din care:	04/2016								
	04/2017								
	04/2018								
	04/2019								
Impozit pe profit	05/2016								
	05/2017								
	05/2018								
	05/2019								
Impozit pe venit, profit si castiguri din capital de la persoane fizice, din care:	06/2016	984,48					984,48		984,48
	06/2017	989,00					989,00		989,00
	06/2018	1.016,00					1.016,00		1.016,00
	06/2019	1.045,00					1.045,00		1.045,00
Impozitul pe veniturile din transferul proprietatilor imobiliare din patrimoniul personal *)	07/2016								
	07/2017								
	07/2018								
	07/2019								
Cote si sume defalcate din impozitul pe venit	08/2016	984,48					984,48		984,48
	08/2017	989,00					989,00		989,00
	08/2018	1.016,00					1.016,00		1.016,00
	08/2019	1.045,00					1.045,00		1.045,00
Alte impozite pe venit, profit si castiguri din capital	09/2016								
	09/2017								

Denumirea indicatorilor	Cod rand	Bugetul local	Bugetul institutiilor publice finantate din venituri proprii si subvenții din bugetul local	Bugetul institutiilor publice finantate integral din venituri proprii	Bugetul imprumuturilor externe si interne	Bugetul fondurilor externe nerambursabile	Total	Transferuri între bugete (se scad)	Total buget general
A	0	1	2	3	4	5	6=1+2+3+4+5	7	8=6-7
	09/2018								
	09/2019								
Impozite si taxe pe proprietate	10/2016	477,27					477,27		477,27
	10/2017	501,00					501,00		501,00
	10/2018	525,00					525,00		525,00
	10/2019	551,00					551,00		551,00
Impozite si taxe pe bunuri si servicii (rd.12 la rd.15)	11/2016	3.217,00					3.217,00		3.217,00
	11/2017	3.439,00					3.439,00		3.439,00
	11/2018	3.579,00					3.579,00		3.579,00
	11/2019	3.724,00					3.724,00		3.724,00
Sume defalcate din TVA	12/2016	2.873,00					2.873,00		2.873,00
	12/2017	3.078,00					3.078,00		3.078,00
	12/2018	3.200,00					3.200,00		3.200,00
	12/2019	3.326,00					3.326,00		3.326,00
Alte impozite si taxe generale pe bunuri si servicii	13/2016								
	13/2017								
	13/2018								
	13/2019								
Taxe pe servicii specifice	14/2016								
	14/2017								
	14/2018								
	14/2019								
Taxe pe utilizarea bunurilor, autorizarea utilizarii bunurilor sau pe desfasurarea de activitati	15/2016	344,00					344,00		344,00
	15/2017	361,00					361,00		361,00
	15/2018	379,00					379,00		379,00
	15/2019	398,00					398,00		398,00
Alte impozite si taxe fiscale	16/2016	10,00					10,00		10,00
	16/2017	11,00					11,00		11,00
	16/2018	12,00					12,00		12,00
	16/2019	13,00					13,00		13,00
Venituri nefiscale	17/2016	386,25	470,00				856,25		856,25
	17/2017	379,00	494,00				873,00		873,00
	17/2018	442,00	518,00				960,00		960,00
	17/2019	507,00	544,00				1.051,00		1.051,00
Venituri din capital	18/2016								
	18/2017								
	18/2018								
	18/2019								
Operatiuni financiare	19/2016								
	19/2017								
	19/2018								
	19/2019								

Denumirea indicatorilor	Cod rand	Bugetul local	Bugetul institutiilor publice finantate din venituri proprii si subventii din bugetul local	Bugetul institutiilor publice finantate integral din venituri proprii	Bugetul imprumuturilor externe si interne	Bugetul fondurilor externe nerambursabile	Total	Transferuri intre bugete (se scad)	Total buget general
	0	1	2	3	4	5	6=1+2+3+4+5	7	8=6-7
Subventii (rd.21+ 22)	20/2016	4.297,00					4.297,00		4.297,00
	20/2017	6.332,00					6.332,00		6.332,00
	20/2018	6.650,00					6.650,00		6.650,00
	20/2019	6.984,00					6.984,00		6.984,00
Subventii de la bugetul de stat	21/2016	4.297,00					4.297,00		4.297,00
	21/2017	6.332,00					6.332,00		6.332,00
	21/2018	6.650,00					6.650,00		6.650,00
	21/2019	6.984,00					6.984,00		6.984,00
Subventii de la alte administratii	22/2016								
	22/2017								
	22/2018								
	22/2019								
Sume primite de la UE in contul platilor efectuate	23/2016	217,00					217,00		217,00
	23/2017	228,00					228,00		228,00
	23/2018	239,00					239,00		239,00
	23/2019	251,00					251,00		251,00
CHELTUIELI - TOTAL (rd.25+ 36+ 37+ 40+ 41)	24/2016	11.321,00	470,00				11.791,00		11.791,00
	24/2017	11.879,00	494,00				12.373,00		12.373,00
	24/2018	12.463,00	518,00				12.981,00		12.981,00
	24/2019	13.075,00	544,00				13.619,00		13.619,00
Cheltuieli curente (rd.26 la rd.35)	25/2016	4.979,00	470,00				5.449,00		5.449,00
	25/2017	5.218,00	494,00				5.712,00		5.712,00
	25/2018	5.469,00	518,00				5.987,00		5.987,00
	25/2019	5.730,00	544,00				6.274,00		6.274,00
Cheltuieli de personal	26/2016	2.938,00	40,00				2.978,00		2.978,00
	26/2017	3.082,00	42,00				3.124,00		3.124,00
	26/2018	3.234,00	44,00				3.278,00		3.278,00
	26/2019	3.391,00	46,00				3.437,00		3.437,00
Bunuri si servicii	27/2016	1.528,00	430,00				1.958,00		1.958,00
	27/2017	1.598,00	452,00				2.050,00		2.050,00
	27/2018	1.670,00	474,00				2.144,00		2.144,00
	27/2019	1.746,00	498,00				2.244,00		2.244,00
Dobanzi	28/2016								
	28/2017								
	28/2018								
	28/2019								
Subventii	29/2016								
	29/2017								
	29/2018								
	29/2019								
Fonduri de rezerva	30/2016	30,00					30,00		30,00
	30/2017	32,00					32,00		32,00
	30/2018	34,00					34,00		34,00

Denumirea indicatorilor	Cod rand	Bugetul local	Bugetul institutiilor publice finantate din venituri proprii si subvenții din bugetul local	2	3	4	5	Total	Transferuri între bugete (se scad)	Total buget general
A	0									
Transferuri între unitati ale administratiei publice	30/2019	36,00						36,00		36,00
	31/2016	223,00						223,00		223,00
	31/2017	234,00						234,00		234,00
	31/2018	246,00						246,00		246,00
	31/2019	258,00						258,00		258,00
Alte transferuri	32/2016									
	32/2017									
	32/2018									
	32/2019									
Proiecte cu finantare din Fonduri externe nerambursabile postaderate	33/2016	62,00						62,00		62,00
	33/2017	65,00						65,00		65,00
	33/2018	69,00						69,00		69,00
	33/2019	73,00						73,00		73,00
Asistenta sociala	34/2016	140,00						140,00		140,00
	34/2017	147,00						147,00		147,00
	34/2018	154,00						154,00		154,00
	34/2019	161,00						161,00		161,00
Alte cheltuieli	35/2016	58,00						58,00		58,00
	35/2017	60,00						60,00		60,00
	35/2018	62,00						62,00		62,00
	35/2019	65,00						65,00		65,00
Cheltuieli de capital	36/2016	6.342,00						6.342,00		6.342,00
	36/2017	6.661,00						6.661,00		6.661,00
	36/2018	6.994,00						6.994,00		6.994,00
	36/2019	7.345,00						7.345,00		7.345,00
Operatiuni financiare (rd.38+ 39)	37/2016									
	37/2017									
	37/2018									
	37/2019									
Imprumuturi acordate	38/2016									
	38/2017									
	38/2018									
	38/2019									
Rambursari de credite externe si interne	39/2016									
	39/2017									
	39/2018									
	39/2019									
Plati efectuate in anii precedenti si recuperate in anul curent	40/2016									
	40/2017									
	40/2018									
	40/2019									
Rezerve	41/2016									

Denumirea indicatorilor	Cod rand	Bugetul local	Bugetul institutiilor publice finantate din venituri proprii si subventii din bugetul local	Bugetul institutiilor publice finantate integral din venituri proprii	Bugetul imprumuturilor externe si interne	Bugetul fondurilor externe nerambursabile	Total	Transferuri intre bugete (se scad)	Total buget general
	0	1	2	3	4	5	6=1+2+3+4+5	7	8=6-7
A	41/2017								
	41/2018								
	41/2019								
EXCEDENT(+)/DEFICIT(-) 1 (rd.01- rd.24)	42/2016	-1.732,00					-1.732,00		-1.732,00
	42/2017								
	42/2018								
	42/2019								

ORDONATOR PRINCIPAL DE CREDITE

.....



**BUGETUL
PE TITLURI DE CHELTUIELI, ARTICOLE SI ALINEATE, PE ANUL 2016
SI ESTIMARI PENTRU ANII 2017 - 2019**

Capitolul 49.02 - TOTAL CHELTUIELI

- mii lei -

DENUMIREA INDICATORILOR	Cod indicator	Prevederi anuale			Prevederi trimestriale 2016				Estimari		
		Total	din care cred. bug. destinate stingerii pl. restante	Trim I	Trim II	Trim III	Trim IV	2017	2018	2019	
TOTAL CHELTUIELI (SF+SD)	00	11.321,00		1.428,25	4.388,10	2.929,85	2.574,80	11.879,00	12.463,00	13.075,00	
SECTIUNEA DE FUNCTIONARE (cod 01+ 79+ 83+ 84SF)	SF	4.917,00		1.366,25	1.256,10	1.219,85	1.074,80	5.153,00	5.400,00	5.657,00	
CHELTUIELI CURENTE (cod 10+ 20+ 30+ 40+ 50+ 51SF+ 55SF+ 57+ 59)	01	4.917,00		1.366,25	1.256,10	1.219,85	1.074,80	5.153,00	5.400,00	5.657,00	
TITLUL I CHELTUIELI DE PERSONAL (cod 10.01 la 10.03)	10	2.938,00		693,25	755,10	782,85	706,80	3.082,00	3.234,00	3.391,00	
Cheltuieli salariale in bani (cod 10.01.01 la 10.01.16 + 10.01.30)	10.01	2.463,29		590,60	643,75	645,40	583,54	2.585,19	2.715,78	2.850,63	
Salarii de baza	10.01.01	2.147,55		509,09	524,79	600,24	513,43	2.253,97	2.368,08	2.484,99	
Salarii de merit	10.01.02										
Indemnizatie de conducere	10.01.03										
Spor de vechime	10.01.04										
Sporuri pentru conditii de munca	10.01.05	31,00		8,00	8,00	8,00	7,00	33,00	35,00	37,00	
Alte sporuri	10.01.06	91,97		29,63	29,63	11,20	21,51	96,15	100,57	105,20	
Ore suplimentare	10.01.07										
Fond de premii	10.01.08										
Prima de vacanta	10.01.09										
Fond pentru posturi ocupate prin cumul	10.01.10										
Fond aferent platii cu ora	10.01.11	96,27		26,88	35,83	8,96	24,60	101,07	106,13	111,44	
Indemnizatii platite unor persoane din afara unitatii	10.01.12	68,50		10,00	38,50	10,00	10,00	72,00	76,00	80,00	
Indemnizatii de delegare	10.01.13										
Indemnizatii de detasare	10.01.14										
Alocatii pentru transportul la si de la locul de munca	10.01.15										
Alocatii pentru locuinte	10.01.16										
Alte drepturi salariale in bani	10.01.30	28,00		7,00	7,00	7,00	7,00	29,00	30,00	32,00	
Cheltuieli salariale in natura (cod 10.02.01 la 10.02.06+ 10.02.30)	10.02										
Tichete de masa *)	10.02.01										
Norme de hrana	10.02.02										
Uniforme si echipament obligatoriu	10.02.03										
Locuinta de serviciu folosita de salariat si familia sa	10.02.04										
Transportul la si de la locul de munca	10.02.05										
Tichete de vacanta	10.02.06										
Alte drepturi salariale in natura	10.02.30										
Contributii (cod 10.03.01 la 10.03.06)	10.03	474,71		102,65	111,35	137,45	123,26	496,81	518,22	540,37	
Contributii de asigurari sociale de stat	10.03.01	334,54		71,07	76,44	101,86	85,17	351,62	367,56	384,02	
Contributii de asigurari de somaj	10.03.02	9,92		2,21	2,45	2,56	2,70	10,20	10,52	10,85	
Contributii de asigurari sociale de sanatate	10.03.03	104,71		23,44	26,56	26,75	27,96	109,79	114,02	118,42	
Contributii de asigurari pentru accidente de munca si boli profesionale	10.03.04	3,42		0,74	0,80	0,92	0,96	2,97	3,08	3,18	

DENUMIREA INDICATORILOR	Cod indicator	Prevederi anuale				Prevederi trimestriale 2016				Estimari			
		Total	din care cred. bug. destinate stingerii pl. restante	Trim I	Trim II	Trim III	Trim IV	2017	2018	2019			
Prime de asigurare de viata platite de angajator pentru angajati	10.03.05												
Contributii pentru concedii si indemnizatii	10.03.06	22.12		5.19	5.10	5.36	6.47	22.23	23.04	23.90			
TITLUL II BUNURI SI SERVICII (cod 20.01 la 20.06+ 20.09 la 20.16+ 20.18 la 20.25+ 20.27+ 20.30)	20	1.528,00		401,00	442,00	409,00	276,00	1.598,00	1.670,00	1.746,00			
Bunuri si servicii (cod 20.01.01 la 20.01.09+ 20.01.30)	20.01	1.062,18		253,30	329,20	294,50	185,18	1.109,45	1.157,71	1.209,95			
Furnituri de birou	20.01.01	28,30		6,40	7,60	8,80	5,50	29,06	30,12	31,17			
Materiale pentru curatenie	20.01.02	19,70		4,50	5,60	5,20	4,40	20,57	21,63	22,71			
Incalzit, iluminat si forta motrica	20.01.03	162,00		25,30	55,60	62,20	18,90	168,90	175,80	182,75			
Apa, canal si salubritate	20.01.04	13,60		3,60	3,00	3,60	3,40	14,63	15,66	16,69			
Carburanti si lubrifianti	20.01.05	45,00		10,00	14,00	10,00	11,00	47,32	49,64	51,97			
Piese de schimb	20.01.06	18,00		4,00	6,00	4,00	4,00	18,20	18,40	18,61			
Transport	20.01.07	35,00		10,50	10,50	2,00	12,00	35,70	36,40	37,13			
Posta, telecomunicatii, radio, tv, internet	20.01.08	41,40		9,80	11,30	9,80	10,50	43,54	45,69	47,84			
Materiale si prestari de servicii cu caracter functional	20.01.09	122,30		45,70	62,20	11,30	3,10	128,44	134,60	141,74			
Alte bunuri si servicii pentru intretinere si functionare	20.01.30	576,88		133,50	153,40	177,60	112,38	603,09	629,77	659,34			
Reparatii curente	20.02	150,00		72,00	35,00	24,00	19,00	158,00	167,00	176,00			
Hrana (cod 20.03.01+ 20.03.02)	20.03												
Hrana pentru oameni	20.03.01												
Hrana pentru animale	20.03.02												
Medicamente si materiale sanitare (cod 20.04.01 la 20.04.04)	20.04												
Medicamente	20.04.01												
Materiale sanitare	20.04.02												
Reactivi	20.04.03												
Dezinfectanti	20.04.04												
Bunuri de natura obiectelor de inventar (cod 20.05.01+ 20.05.03+ 20.05.30)	20.05	28,00		5,00	8,00	10,00	5,00	29,06	30,12	31,18			
Uniforme si echipament	20.05.01												
Lenjerie si accesorii de pat	20.05.03												
Alte obiecte de inventar	20.05.30	28,00		5,00	8,00	10,00	5,00	29,06	30,12	31,18			
Deplasari, detasari, transferari (cod 20.06.01+ 20.06.02)	20.06	13,50		4,00	3,00	3,50	3,00	13,59	13,68	13,77			
Deplasari interne, detasari, transferari	20.06.01	13,50		4,00	3,00	3,50	3,00	13,59	13,68	13,77			
Deplasari in strainatate	20.06.02												
Materiale de laborator	20.09												
Cercetare- dezvoltare	20.10												
Carti, publicatii si materiale documentare	20.11	7,00		2,20	2,80	1,00	1,00	7,04	7,08	7,12			
Consultanta si expertiza	20.12												
Pregatire profesionala	20.13	12,00		2,00	3,00	3,00	4,00	13,02	14,04	15,06			
Protectia muncii	20.14												
Munitii, furnituri si armament de natura activelor fixe pentru armata	20.15												
Studii si cercetari	20.16												
Plati pentru finantarea patrimoniului genetic al animalelor	20.18												
Contributii ale administratiei publice locale la realizarea unor lucrari si servicii de interes public local, in baza unor conventii sau contracte de asociere	20.19	126,00		34,00	34,00	34,00	24,00	133,00	140,00	147,00			

DENUMIREA INDICATORILOR	Cod indicator	Prevederi anuale		Prevederi trimestriale 2016				Estimari		
		Total	din care cred.bug. destinate stingerii pl.restante	Trim I	Trim II	Trim III	Trim IV	2017	2018	2019
Reabilitare infrastructura program inundatii pentru autoritati publice locale	20.20									
Meteorologie	20.21									
Finantarea actiunilor din domeniul apelor	20.22									
Prevenirea si combaterea inundatiilor si ingheturilor	20.23									
Comisioane si alte costuri aferente imprumuturilor (cod 20.24.01 la 20.24.03)	20.24									
Comisioane si alte costuri aferente imprumuturilor externe	20.24.01									
Comisioane si alte costuri aferente imprumuturilor interne	20.24.02									
Stabilirea riscului de tara	20.24.03									
Cheltuieli judiciare si extrajudiciare derivate din actiuni in reprezentarea intereselor statului, potrivit dispozitiilor legale	20.25									
Tichete cadou	20.27									
Alte cheltuieli (cod 20.30.01 la 20.30.04+ 20.30.06+ 20.30.07+ 20.30.09+ 20.30.30)	20.30	129,32		28,50	27,00	39,00	34,82	134,84	140,37	145,92
Reclama si publicitate	20.30.01									
Protocol si reprezentare	20.30.02									
Prime de asigurare non- viata	20.30.03	22,50		7,50	5,00	5,00	5,00	23,55	24,60	25,65
Chirii	20.30.04	23,82		6,00	6,00	6,00	5,82	24,29	24,77	25,27
Prestari servicii pentru transmiterea drepturilor	20.30.06									
Fondul Presedintelui/Fondul conducatorului institutiei publice	20.30.07									
Executarea silita a creantelor bugetare	20.30.09									
Alte cheltuieli cu bunuri si servicii	20.30.30	83,00		15,00	16,00	28,00	24,00	87,00	91,00	95,00
TITLUL III DOBANZI (cod 30.01 la 30.03)	30									
Dobanzi aferente datoriei publice interne (cod 30.01.01+ 30.01.02)	30.01									
Dobanzi aferente datoriei publice interne directe	30.01.01									
Dobanzi aferente creditelor interne garantate	30.01.02									
Dobanzi aferente datoriei publice externe (cod 30.02.01 la 30.02.03+ 30.02.05)	30.02									
Dobanzi aferente datoriei publice externe directe	30.02.01									
Dobanzi aferente creditelor externe contractate de ordonatorii de credite	30.02.02									
Dobanzi aferente creditelor externe garantate si/sau direct subimprumutate	30.02.03									
Dobanzi aferente datoriei publice externe locale	30.02.05									
Alte dobanzi (cod 30.03.01 la 30.03.05)	30.03									
Dobanzi aferente imprumuturilor din fondul de tezaur	30.03.01									
Dobanda datorata trezoreriei statului	30.03.02									
Dobanzi aferente imprumuturilor temporare din trezoreria statului	30.03.03									
Dobanzi la depozite si disponibilitati pastrate in contul trezoreriei statului	30.03.04									
Dobanzi la operatiunile de leasing	30.03.05									
TITLUL IV SUBVENTII (cod 40.03+ 40.20+ 40.30)	40									
Subventii pentru acoperirea diferentelor de pret si tarif	40.03									
Subventii pentru compensarea cresterilor neprevizionate ale preturilor la combustibili	40.20									
Alte subventii	40.30									
TITLUL V FONDURI DE REZERVA (cod 50.04)	50	30,00					30,00	32,00	34,00	36,00

DENUMIREA INDICATORILOR	Cod indicator	Prevederi trimestriale 2016					Estimari			
		Prevederi anuale		Trim I	Trim II	Trim III	Trim IV	2017	2018	2019
		Total	din care cred.bug. destinate stingerii pl.restante							
Fond de rezerva bugetara la dispozitia autoritatilor locale	50.04	30,00				30,00	32,00	34,00	36,00	
TITLUL VI TRANSFERURI INTRE UNITATI ALE ADMINISTRATIEI PUBLICE (cod 51.01)	51SF	223,00		212,00	4,00	4,00	234,00	246,00	258,00	
Transferuri curente (cod 51.01.01+ 51.01.03+ 51.01.05+ 51.01.14+ 51.01.15+ 51.01.24+ 51.01.26+ 51.01.31+ 51.01.32+ 51.01.39+ 51.01.46+ 51.01.49+ 51.01.50+ 51.01.60+ 51.01.61+ 51.01.64)	51.01	223,00		212,00	4,00	4,00	234,00	246,00	258,00	
Transferuri catre institutii publice	51.01.01	220,00		211,00	3,00	3,00	231,00	243,00	255,00	
Actiuni de sanatate	51.01.03									
Finantarea aeroporturilor de interes local	51.01.05									
Transferuri din bugetele consiliilor judetene pentru finantarea centrelor de zi pentru protectia copilului	51.01.14									
Transferuri din bugetele locale pentru institutiile de asistenta sociala pentru persoanele cu handicap	51.01.15	3,00		1,00	1,00	1,00	3,00	3,00	3,00	
Transferuri din bugetele consiliilor locale si judetene pentru acordarea unor ajutoare catre unitatile administrative- teritoriale in situatii de extrema dificultate	51.01.24									
Transferuri privind contributia de asigurari sociale de sanatate pentru persoanele aflate in concediu pentru cresterea copilului	51.01.26									
Transferuri privind contributiile de sanatate pentru persoanele beneficiare de ajutor social	51.01.31									
Reabilitarea termica a cladirilor de locuit	51.01.32									
Transferuri din bugetele locale pentru finantarea unitatilor de asistenta medico-sociale	51.01.39									
Transferuri din bugetele locale pentru finantarea cheltuielilor curente din domeniul sanatatii	51.01.46									
Transferuri din bugetele locale pentru finantarea camerelor agricole	51.01.49									
Transferuri catre bugetele locale pentru fachingarea obligatiilor restante ale centralelor de termoficare	51.01.50									
Transferuri din bugetul judetului pentru clasele de invatamant special organizate in cadrul unitatilor de invatamant de masa	51.01.60									
Transferuri din bugetul local catre bugetul judetului pentru finantarea claselor de invatamant de masa organizate in unitatile de invatamant special	51.01.61									
Transferuri de la bugetul judetului catre bugetele locale pentru plata drepturilor de care beneficiaza copiii cu cerinte educationale speciale integrati in invatamantul de masa	51.01.64									
TITLUL VII ALTE TRANSFERURI (cod 55.01SF+ 55.02)	55SF									
A. Transferuri interne (cod 55.01.18+ 55.01.54+ 55.01.63)	55.01SF									
Alte transferuri curente interne	55.01.18									
Transferuri pentru fachingarea obligațiilor restante ale centralelor de termoficare	55.01.54									
Finantarea invatamantului particular sau confesional acreditat	55.01.63									
B. Transferuri curente in strainatate (catre organizatii internationale) (cod 55.02.01+ 55.02.04)	55.02									
Contributii si cotizatii la organisme internationale	55.02.01									

DENUMIREA INDICATORILOR	Cod indicator	Prevederi trimestriale 2016					Estimari			
		Total	din care cred. bug. destinate stingerii pl. restante	Trim I	Trim II	Trim III	Trim IV	2017	2018	2019
Alte transferuri curente in strainatate	55.02.04									
TITLUL IX ASISTENTA SOCIALA (cod 57.02)	57	140,00		58,00	35,00	6,00	41,00	147,00	154,00	161,00
Ajutoare sociale (cod 57.02.01 la 57.02.04)	57.02	140,00		58,00	35,00	6,00	41,00	147,00	154,00	161,00
Ajutoare sociale in numerar	57.02.01	140,00		58,00	35,00	6,00	41,00	147,00	154,00	161,00
Ajutoare sociale in natura	57.02.02									
Tichete de cresa	57.02.03									
Tichete cadou acordate pentru cheltuieli sociale	57.02.04									
TITLUL X ALTE CHELTUIELI (cod 59.01+ 59.02+ 59.08+ 59.11+ 59.12+ 59.15+ 59.17+ 59.20+ 59.22+ 59.25+ 59.30+ 59.35)	59	58,00		2,00	20,00	18,00	18,00	60,00	62,00	65,00
Burse	59.01	6,00		2,00	2,00		2,00	6,00	6,00	6,00
Ajutoare pentru daune provocate de calamitatile naturale	59.02									
Programe pentru tineret	59.08									
Asociatii si fundatii	59.11	28,00			10,00		10,00	29,00	30,00	32,00
Sustinerea cultelor	59.12	24,00			8,00		8,00	25,00	26,00	27,00
Contributii la salarizarea personalului neclerical	59.15									
Despagubiri civile	59.17									
Sume destinate finantarii programelor sportive realizate de structurile sportive de drept privat	59.20									
Actiuni cu caracter stiintific si social- cultural	59.22									
Sume aferente platii creantelor salariale	59.25									
Programe si proiecte privind prevenirea si combaterea discriminarii	59.30									
Sume alocate pentru sprijinirea construirii de locuinte	59.35									
OPERATIUNI FINANCIARE (cod 80+ 81SF)	79									
TITLUL XV IMPRUMUTURI (cod 80.03+ 80.30)	80									
Imprumuturi pentru institutii si servicii publice sau activitati finantate integral din venituri proprii	80.03									
Alte imprumuturi	80.30									
TITLUL XVI RAMBURSARI DE CREDITE (cod 81.01+ 81.02)	81SF									
Rambursari de credite externe (cod 81.01.01+ 81.01.02+ 81.01.05+ 81.01.06)	81.01									
Rambursari de credite externe contractate de ordonatorii de credite	81.01.01									
Rambursari de credite externe din fondul de garantare	81.01.02									
Rambursari de credite aferente datoriei publice externe locale	81.01.05									
Diferente de curs aferente datoriei publice externe	81.01.06									
Rambursari de credite interne (cod 81.02.01+ 81.02.02+ 81.02.05)	81.02									
Rambursari de credite interne garantate	81.02.01									
Diferente de curs aferente datoriei publice interne	81.02.02									
Rambursari de credite aferente datoriei publice interne locale	81.02.05									
OPERATIUNI IN CURS DE CLARIFICARE (cod 82)	83									
TITLUL XVII OPERATIUNI IN CURS DE CLARIFICARE (cod 82.01)	82									
Cheltuieli din disponibilitati ale institutiilor publice, in curs de clarificare	82.01									
TITLUL XVIII PLATI EFECTUATE IN ANII PRECEDENTI SI RECUPERATE IN ANUL CURENT (cod 85.01.01)	84SF									

DENUMIREA INDICATORILOR	Cod indicator	Prevederi anuale					Prevederi trimestriale 2016				Estimari			
		Total	din care cred.bug. destinate stingerii pl.restante	Trim I	Trim II	Trim III	Trim IV	2017	2018	2019				
Plati efectuate in anii precedenti si recuperate in anul curent	85.01.01													
TITLUL XIX Rezerve, excedent/deficit	90SF													
Excedent (cod 92.01.96)	92.01SF													
Excedentul sectiunii de dezvoltare	92.01.96													
Deficit (cod 93.01.96)	93.01SF													
Deficitul sectiunii de dezvoltare	93.01.96													
SECTIUNEA DE DEZVOLTARE (cod 51SD+ 55SD+ 56+ 58+ 70+ 81SD+ 84SD)	SD	6.404,00		62,00	3.132,00	1.710,00	1.500,00	6.726,00	7.063,00	7.418,00				
TITLUL VI TRANSFERURI INTRE UNITATI ALE ADMINISTRATIEI PUBLICE (cod 51.02)	51SD													
Transferuri de capital (cod 51.02.12+ 51.02.22 la 51.02.29+ 51.02.35 la 51.02.37+ 51.02.40 la 51.02.43)	51.02													
Transferuri pentru finantarea investitiilor la spitale	51.02.12													
Transferuri de la bugetul de stat catre bugetele locale pentru finantarea aparatului medical si echipamentelor de comunicatii in sanatate	51.02.22													
Transferuri de la bugetul de stat catre bugetele locale pentru finantarea reparatiilor capitale in sanatate	51.02.23													
Transferuri de la bugetul de stat catre bugetele locale pentru finantarea altor investitii in sanatate	51.02.24													
Transferuri din veniturile proprii ale Ministerului Sanatatii catre bugetele locale pentru finantarea aparatului medical si echipamentelor de comunicatii in urgenta in sanatate	51.02.25													
Transferuri din veniturile proprii ale Ministerului Sanatatii catre bugetele locale pentru finantarea reparatiilor capitale in sanatate	51.02.26													
Transferuri din veniturile proprii ale Ministerului Sanatatii catre bugetele locale pentru finantarea altor investitii in sanatate	51.02.27													
Transferuri din bugetele locale pentru finantarea cheltuielilor de capital din domeniul sanatatii	51.02.28													
Alte transferuri de capital catre institutii publice	51.02.29													
Subprogramul Modernizarea satului romanesc	51.02.35													
Subprogramul Regenerarea urbana a municipiilor si oraselor	51.02.36													
Subprogramul Infrastructura la nivel județean	51.02.37													
Transferuri din bugetul imprumuturilor pentru prefinantare, cofinantare si cheltuieli neeligibile aferente proiectelor finantate din FEN, conform OUG nr.2/2015	51.02.40													
Transferuri din bugetul imprumuturilor pentru cofinantarea, programelor nationale conform OUG nr.2/2015	51.02.41													
Transferuri din bugetul imprumuturilor pentru finantarea corectiilor financiare ale unitatii administrativ- teritoriale conform OUG nr.2/2015	51.02.42													
Transferuri din bugetul imprumuturilor pentru finantarea corectiilor financiare aflate in sarcina altor entitati conform OUG nr.2/2015	51.02.43													
TITLUL VII ALTE TRANSFERURI (cod 55.01SD)	55SD													

DENUMIREA INDICATORILOR	Cod indicator	Prevederi anuale		Prevederi trimestriale 2016				Estimari												
		Total	din care cred.bug. destinate stingerii pl.restante	Trim I	Trim II	Trim III	Trim IV	2017	2018	2019										
A. Transferuri interne(cod 55.01.03+ 55.01.07+ 55.01.08 la 55.01.10+ 55.01.12+ 55.01.13+ 55.01.15+ 55.01.28+ 55.01.42+ 55.01.56+ 55.01.62)	55.01SD																			
Programa cu finantare rambursabila	55.01.03																			
Programa comunitare	55.01.07																			
Programa PHARE si alte programe cu finantare nerambursabila	55.01.08																			
Programa ISPA	55.01.09																			
Programa SAPARD	55.01.10																			
Investitii ale agentilor economici cu capital de stat	55.01.12																			
Programa de dezvoltare	55.01.13																			
Fond Roman de Dezvoltare Sociala	55.01.15																			
Cheltuieli neeligibile ISPA	55.01.28																			
Transferuri din bugetul local catre asociatiile de dezvoltare intercomunitara	55.01.42																			
Investitii ale regiilor autonome aeroportuare de interes local	55.01.56																			
Transferuri catre asociatiile de dezvoltare intercomunitara conform OUG nr.2/2015	55.01.62																			
Titlul VIII Proiecte cu finantare din Fonduri externe nerambursabile (FEN) postaderare (cod 56.01 la 56.05+ 56.07+ 56.08+ 56.11+ 56.15 la 56.17+ 56.18+ 56.25+ 56.27+ 56.28+ 56.32 la 56.34+ 56.40)	56	62,00		62,00																
Programa din Fondul European de Dezvoltare Regionala (FEDR) (56.01.01 la 56.01.03)	56.01																			
Finantarea nationala	56.01.01																			
Finantarea Uniunii Europene	56.01.02																			
Cheltuieli neeligibile	56.01.03																			
Programa din Fondul Social European (FSE) (56.02.01 la 56.02.03)	56.02																			
Finantarea nationala	56.02.01																			
Finantarea Uniunii Europene	56.02.02																			
Cheltuieli neeligibile	56.02.03																			
Programa din Fondul de Coeziune (FC) (56.03.01 la 56.03.03)	56.03																			
Finantarea nationala	56.03.01																			
Finantarea Uniunii Europene	56.03.02																			
Cheltuieli neeligibile	56.03.03																			
Programa din Fondul European Agricol de Dezvoltare Rurala (FEADR) (56.04.01 la 56.04.03)	56.04	62,00		62,00																
Finantarea nationala	56.04.01																			
Finantarea Uniunii Europene	56.04.02																			
Cheltuieli neeligibile	56.04.03	62,00		62,00																
Programa din Fondul European pentru Pescuit (FEP) (56.05.01 la 56.05.03)	56.05																			
Finantarea nationala	56.05.01																			
Finantarea Uniunii Europene	56.05.02																			
Cheltuieli neeligibile	56.05.03																			
Programa Instrumentul de Asistenta pentru Preaderare (IPA) (56.07.01 la 56.07.03)	56.07																			

DENUMIREA INDICATORILOR	Cod indicator	Prevederi anuale		Prevederi trimestriale 2016				Estimari		
		Total	din care cred.bug. destinate stingerii pl.restante	Trim I	Trim II	Trim III	Trim IV	2017	2018	2019
Finantarea nationala	56.07.01									
Finantarea Uniunii Europene	56.07.02									
Cheltuieli neeligibile	56.07.03									
Programe Instrumentul European de Vecinatate si Parteneriat (ENPI) (56.08.01 la 56.08.03)	56.08									
Finantarea nationala	56.08.01									
Finantarea Uniunii Europene	56.08.02									
Cheltuieli neeligibile	56.08.03									
Sume aferente Fondului European de integrare a resortisantilor tarilor terte (56.11.01 la 56.11.03)	56.11									
Finantarea nationala	56.11.01									
Finantarea Uniunii Europene	56.11.02									
Cheltuieli neeligibile	56.11.03									
Alte programe comunitare finantate in perioada 2007-2013 (56.15.01 la 56.15.03)	56.15									
Finantarea nationala	56.15.01									
Finantarea Uniunii Europene	56.15.02									
Cheltuieli neeligibile	56.15.03									
Alte facilitati si instrumente postaderare (56.16.01 la 56.16.03)	56.16									
Finantarea nationala	56.16.01									
Finantarea Uniunii Europene	56.16.02									
Cheltuieli neeligibile	56.16.03									
Mecanismul financiar SEE (56.17.01 la 56.17.03)	56.17									
Finantarea nationala	56.17.01									
Finantarea Uniunii Europene	56.17.02									
Cheltuieli neeligibile	56.17.03									
Programul Norvegian pentru Crestere Economica si Dezvoltare Durabila (56.18.01 la 56.18.03)	56.18									
Finantarea nationala	56.18.01									
Finantarea Uniunii Europene	56.18.02									
Cheltuieli neeligibile	56.18.03									
Programe de cooperare elvetiano-roman vizand reducerea disparitatilor economice si sociale in cadrul Uniunii Europene extinse (56.25.01 la 56.25.03)	56.25									
Finantarea nationala	56.25.01									
Finantarea Uniunii Europene	56.25.02									
Cheltuieli neeligibile	56.25.03									
Asistenta tehnica pentru mecanismele financiare SEE (56.27.01 la 56.27.03)	56.27									
Finantarea nationala	56.27.01									
Finantarea Uniunii Europene	56.27.02									
Cheltuieli neeligibile	56.27.03									
Fondul national pentru relatii bilaterale aferent mecanismelor financiare SEE (56.28.01 la 56.28.03)	56.28									

DENUMIREA INDICATORILOR	Cod indicator	Prevederi anuale		Prevederi trimestriale 2016				Estimari		
		Total	din care cred.bug. destinate stingerii pl.restante	Trim I	Trim II	Trim III	Trim IV	2017	2018	2019
Finantarea nationala	56.28.01									
Finantarea Uniunii Europene	56.28.02									
Cheltuieli neeligibile	56.28.03									
Transferuri din bugetul de stat catre bugetele locale in cadrul mecanismului decontarii cererilor de plata	56.32									
Transferuri din bugetul de stat catre institutii publice finantate partial sau integral din venituri proprii in cadrul mecanismului decontarii cererilor de plata	56.33									
Transferuri din bugetul de stat catre asociatii de dezvoltare intercomunitari in cadrul mecanismului decontarii cererilor de plata	56.34									
Transferuri din bugetul de stat catre ONG-uri, societati comerciale si alti beneficiari de drept public sa privat in cadrul mecanismului decontarii cererilor de plata	56.40									
TITLUL X Proiecte cu finantare din fonduri externe nerambursabile aferente cadrului financiar 2014- 2020 (cod 58.01 la 58.05+ 58.11+ 58.12+ 58.16)	58									
Programe din Fondul European de Dezvoltare Regionala (FEDR) (58.01.01 la 58.01.03)	58.01									
Finantarea nationala	58.01.01									
Finantare externa nerambursabila	58.01.02									
Cheltuieli neeligibile	58.01.03									
Programe din Fondul Social European (FSE) (58.02.01 la 58.02.03)	58.02									
Finantarea nationala	58.02.01									
Finantare externa nerambursabila	58.02.02									
Cheltuieli neeligibile	58.02.03									
Programe din Fondul de Coeziune (FC) (58.03.01 la 58.03.03)	58.03									
Finantarea nationala	58.03.01									
Finantare externa nerambursabila	58.03.02									
Cheltuieli neeligibile	58.03.03									
Programe din Fondul European Agricol de Dezvoltare Rurala (FEADR) (58.04.01 la 58.04.03)	58.04									
Finantarea nationala	58.04.01									
Finantare externa nerambursabila	58.04.02									
Cheltuieli neeligibile	58.04.03									
Programe din Fondul European pentru Pescuit si Afaceri Maritime (FEPAM) (58.05.01 la 58.05.03)	58.05									
Finantarea nationala	58.05.01									
Finantare externa nerambursabila	58.05.02									
Cheltuieli neeligibile	58.05.03									
Programe Instrumentul de Asistenta pentru Preaderare (IPA II) (58.11.01 la 58.11.03)	58.11									
Finantarea nationala	58.11.01									
Finantare externa nerambursabila	58.11.02									
Cheltuieli neeligibile	58.11.03									

DENUMIREA INDICATORILOR	Cod indicator	Prevederi anuale		Pr. Jderi trimestriale 2016				Estimari		
		Total	din care cred.bug. destinate stingerii pl.restante	Trim I	Trim II	Trim III	Trim IV	2017	2018	2019
Programe Instrumentul European de Vecinatate (ENI) (58.12.01 la 58.12.03)	58.12									
Finantarea nationala	58.12.01									
Finantare externa nerambursabila	58.12.02									
Cheltuieli neeligibile	58.12.03									
Alte facilitati si instrumente postaderare (58.16.01 la 58.16.03)	58.16									
Finantarea nationala	58.16.01									
Finantare externa nerambursabila	58.16.02									
Cheltuieli neeligibile	58.16.03									
CHELTUIELI DE CAPITAL (cod 71+ 72+ 75)	70	6.342,00			3.132,00	1.710,00	1.500,00	6.661,00	6.994,00	7.345,00
TITLUL XII ACTIVE NEFINANCIARE (cod 71.01+ 71.03)	71	6.342,00			3.132,00	1.710,00	1.500,00	6.661,00	6.994,00	7.345,00
Active fixe (cod 71.01.01 la 71.01.03+ 71.01.30)	71.01	5.842,00			2.632,00	1.710,00	1.500,00	6.136,00	6.443,00	6.766,00
Constructii	71.01.01	5.035,90			2.018,90	1.517,00	1.500,00	5.288,00	5.552,00	5.830,00
Masini, echipamente si mijloace de transport	71.01.02									
Mobilier, aparatura biroutica si alte active corporale	71.01.03									
Alte active fixe	71.01.30	806,10			613,10	193,00		848,00	891,00	936,00
Reparatii capitale aferente activelor fixe	71.03	500,00			500,00			525,00	551,00	579,00
TITLUL XIII ACTIVE FINANCIARE (cod 72.01)	72									
Active financiare (cod 72.01.01)	72.01									
Participare la capitalul social al societatiilor comerciale	72.01.01									
TITLUL XIV FONDUL NATIONAL DE DEZVOLTARE	75									
TITLUL XVI RAMBURSARI DE CREDITE (cod 81.04)	81SD									
Rambursarea imprumuturilor contractate pentru finantarea proiectelor cu finantare UE	81.04									
TITLUL XVIII PLATI EFECTUATE IN ANII PRECEDENTI SI RECUPERATE IN ANUL CURENT(cod 85.01.02)	84SD									
Plati efectuate in anii precedenti si recuperate in anul curent	85.01.02									
TITLUL XIX Rezerve, excedent/deficit	90SD									
Excedent (cod 92.01.97)	92.01SD									
Excedentul sectiunii de dezvoltare	92.01.97									
Deficit (cod 93.01.97)	93.01SD									
Deficitul sectiunii de dezvoltare	93.01.97									

ORDONATOR PRINCIPAL DE CREDITE



**BUGETUL
PE TITLURI DE CHELTUIELI, ARTICOLE SI ALINEATE, PE ANUL 2016
SI ESTIMARI PENTRU ANII 2017 - 2019**

Capitol 51.02 - Autoritati publice si actiuni externe

- mii lei -

DENUMIREA INDICATORILOR	Cod indicator	Prevederi anuale				Prevederi trimestriale 2016				Estimari		
		Total	din care cred.bug. destinate stingerii pl.restante	Trim I	Trim II	Trim III	Trim IV	2017	2018	2019		
TOTAL CHELTUIELI (SF+SD)	00	2.182,20		437,00	573,20	597,00	575,00	2.293,00	2.408,00	2.528,00		
SECTIUNEA DE FUNCTIONARE (cod 01+ 79+ 83+ 84SF)	SF	1.173,00		437,00	231,00	264,00	241,00	1.233,00	1.295,00	1.359,00		
CHELTUIELI CURENTE (cod 10+ 20+ 30+ 40+ 50+ 51SF+ 55SF+ 57+ 59)	01	1.173,00		437,00	231,00	264,00	241,00	1.233,00	1.295,00	1.359,00		
TITLUL I CHELTUIELI DE PERSONAL (cod 10.01 la 10.03)	10	608,00		152,00	152,00	152,00	152,00	639,00	670,00	703,00		
Cheltuieli salariale in bani (cod 10.01.01 la 10.01.16 + 10.01.30)	10.01	500,00		125,00	125,00	125,00	125,00	525,00	551,00	579,00		
Salarii de baza	10.01.01	393,00		98,00	98,00	98,00	99,00	413,00	434,00	456,00		
Sporuri pentru conditii de munca	10.01.05	31,00		8,00	8,00	8,00	7,00	33,00	35,00	37,00		
Alte sporuri	10.01.06	8,00		2,00	2,00	2,00	2,00	8,00	8,00	8,00		
Indemnizatii platite unor persoane din afara unitatii	10.01.12	40,00		10,00	10,00	10,00	10,00	42,00	44,00	46,00		
Alte drepturi salariale in bani	10.01.30	28,00		7,00	7,00	7,00	7,00	29,00	30,00	32,00		
Contributii (cod 10.03.01 la 10.03.06)	10.03	108,00		27,00	27,00	27,00	27,00	114,00	119,00	124,00		
Contributii de asigurari sociale de stat	10.03.01	74,80		18,70	18,70	18,70	18,70	79,00	83,00	87,00		
Contributii de asigurari de somaj	10.03.02	2,40		0,60	0,60	0,60	0,60	3,00	3,00	3,00		
Contributii de asigurari sociale de sanatate	10.03.03	26,00		6,50	6,50	6,50	6,50	27,00	28,00	29,00		
Contributii de asigurari pentru accidente de munca si boli profesionale	10.03.04	0,80		0,20	0,20	0,20	0,20	1,00	1,00	1,00		
Contributii pentru concedii si indemnizatii	10.03.06	4,00		1,00	1,00	1,00	1,00	4,00	4,00	4,00		
TITLUL II BUNURI SI SERVICII (cod 20.01 la 20.06+ 20.09 la 20.16+ 20.18 la 20.25+ 20.27+ 20.30)	20	357,00		77,00	79,00	112,00	89,00	376,00	386,00	416,00		
Bunuri si servicii (cod 20.01.01 la 20.01.09+ 20.01.30)	20.01	225,00		48,00	49,00	73,00	55,00	237,00	250,00	263,00		
Furnituri de birou	20.01.01	25,00		6,00	6,00	8,00	5,00	26,00	27,00	28,00		
Materiale pentru curatenie	20.01.02	12,00		3,00	3,00	3,00	3,00	13,00	14,00	15,00		
Incalzit, iluminat si forta motrica	20.01.03	32,00		4,00	4,00	20,00	4,00	34,00	36,00	38,00		
Apa, canal si salubritate	20.01.04	12,00		3,00	3,00	3,00	3,00	13,00	14,00	15,00		
Carburanti si lubrifianti	20.01.05	16,00		4,00	4,00	4,00	4,00	17,00	18,00	19,00		
Piese de schimb	20.01.06	8,00		2,00	2,00	2,00	2,00	8,00	8,00	8,00		
Posta, telecomunicatii, radio, tv, internet	20.01.08	34,00		8,00	9,00	8,00	9,00	36,00	38,00	40,00		
Alte bunuri si servicii pentru intretinere si functionare	20.01.30	86,00		18,00	18,00	25,00	25,00	90,00	95,00	100,00		
Reparatii curente	20.02	32,00		10,00	10,00	6,00	6,00	34,00	36,00	38,00		
Bunuri de natura obiectelor de inventar (cod 20.05.01+ 20.05.03+ 20.05.30)	20.05	20,00		5,00	5,00	5,00	5,00	21,00	22,00	23,00		
Alte obiecte de inventar	20.05.30	20,00		5,00	5,00	5,00	5,00	21,00	22,00	23,00		
Deplasari, detasari, transferari (cod 20.06.01+ 20.06.02)	20.06	9,00		2,00	2,00	3,00	2,00	9,00	9,00	9,00		
Deplasari interne, detasari, transferari	20.06.01	9,00		2,00	2,00	3,00	2,00	9,00	9,00	9,00		
Carti, publicatii si materiale documentare	20.11	5,00		2,00	1,00	1,00	1,00	5,00	5,00	5,00		
Pregatire profesionala	20.13	11,00		2,00	3,00	3,00	3,00	12,00	13,00	14,00		

DENUMIREA INDICATORILOR	Cod indicator	Prevederi anuale		Prevederi trimestriale 2016				Estimari		
		Total	din care cred. bug. destinate stingerii pl. restante	Trim I	Trim II	Trim III	Trim IV	2017	2018	2019
Alte cheltuieli (cod 20.30.01 la 20.30.04+ 20.30.06+ 20.30.07+ 20.30.09+ 20.30.30)	20.30	55,00		8,00	9,00	21,00	17,00	58,00	61,00	64,00
Prime de asigurare non- viata	20.30.03	20,00		5,00	5,00	5,00	5,00	21,00	22,00	23,00
Alte cheltuieli cu bunuri si servicii	20.30.30	35,00		3,00	4,00	16,00	12,00	37,00	39,00	41,00
TITLUL VI TRANSFERURI INTRE UNITATI ALE ADMINISTRATIEI PUBLICE (cod 51.01)	51SF	208,00		208,00				218,00	229,00	240,00
Transferuri curente (cod 51.01.01+ 51.01.03+ 51.01.05+ 51.01.14+ 51.01.15+ 51.01.24+ 51.01.26+ 51.01.31+ 51.01.32+ 51.01.39+ 51.01.46+ 51.01.49+ 51.01.50+ 51.01.60+ 51.01.61+ 51.01.64)	51.01	208,00		208,00				218,00	229,00	240,00
Transferuri catre institutii publice	51.01.01	208,00		208,00				218,00	229,00	240,00
SECTIUNEA DE DEZVOLTARE (cod 51SD+ 55SD+ 56+ 58+ 70+ 81SD+ 84SD)	SD	1.009,20			342,20	333,00	334,00	1.060,00	1.113,00	1.169,00
CHELTUIELI DE CAPITAL (cod 71+ 72+ 75)	70	1.009,20			342,20	333,00	334,00	1.060,00	1.113,00	1.169,00
TITLUL XII ACTIVE NEFINANCIARE (cod 71.01+ 71.03)	71	1.009,20			342,20	333,00	334,00	1.060,00	1.113,00	1.169,00
Active fixe (cod 71.01.01 la 71.01.03+ 71.01.30)	71.01	1.009,20			342,20	333,00	334,00	1.060,00	1.113,00	1.169,00
Construcții	71.01.01	970,00			303,00	333,00	334,00	1.019,00	1.070,00	1.124,00
Alte active fixe	71.01.30	39,20			39,20			41,00	43,00	45,00

ORDONATOR PRINCIPAL DE CREDITE



**BUGETUL
PE TITLURI DE CHELTUIELI, ARTICOLE SI ALINEATE, PE ANUL 2016
SI ESTIMARI PENTRU ANII 2017 - 2019**

Capitol 54.02 - Alte servicii publice generale

- mii lei -

DENUMIREA INDICATORILOR	Cod indicator	Prevederi anuale				Prevederi trimestriale 2016				Estimari		
		Total	din care cred.bug. destinate stingerii pl.restante	Trim I	Trim II	Trim III	Trim IV	2017	2018	2019		
TOTAL CHELTUIELI (SF+SD)	00	88,00			57,00	1,00	30,00	94,00	100,00	106,00		
SECTIUNEA DE FUNCTIONARE (cod 01+ 79+ 83+ 84SF)	SF	88,00			57,00	1,00	30,00	94,00	100,00	106,00		
CHELTUIELI CURENTE (cod 10+ 20+ 30+ 40+ 50+ 51SF+ 55SF+ 57+ 59)	01	88,00			57,00	1,00	30,00	94,00	100,00	106,00		
TITLUL I CHELTUIELI DE PERSONAL (cod 10.01 la 10.03)	10	30,00			30,00			32,00	34,00	36,00		
Cheltuieli salariale in bani (cod 10.01.01 la 10.01.16 + 10.01.30)	10.01	28,50			28,50			30,00	32,00	34,00		
Indemnizatii platite unor persoane din afara unitatii	10.01.12	28,50			28,50			30,00	32,00	34,00		
Contributii (cod 10.03.01 la 10.03.06)	10.03	1,50			1,50			2,00	2,00	2,00		
Contributii de asigurari sociale de sanatate	10.03.03	1,50			1,50			2,00	2,00	2,00		
TITLUL II BUNURI SI SERVICII (cod 20.01 la 20.06+ 20.09 la 20.16+ 20.18 la 20.25+ 20.27+ 20.30)	20	28,00			27,00	1,00		30,00	32,00	34,00		
Bunuri si servicii (cod 20.01.01 la 20.01.09+ 20.01.30)	20.01	28,00			27,00	1,00		30,00	32,00	34,00		
Carburanti si lubrifianti	20.01.05	1,00			1,00			1,00	1,00	1,00		
Materiale si prestari de servicii cu caracter functional	20.01.09	15,00			15,00			16,00	17,00	18,00		
Alte bunuri si servicii pentru intretinere si functionare	20.01.30	12,00			11,00	1,00		13,00	14,00	15,00		
TITLUL V FONDURI DE REZERVA (cod 50.04)	50	30,00					30,00	32,00	34,00	36,00		
Fond de rezerva bugetara la dispozitia autoritatilor locale	50.04	30,00					30,00	32,00	34,00	36,00		

ORDONATOR PRINCIPAL DE CREDITE



**BUGETUL
PE TITLURI DE CHELTUIELI, ARTICOLE SI ALINEATE, PE ANUL 2016
SI ESTIMARI PENTRU ANII 2017 - 2019**

Capitol 56.02 - Transferuri cu caracter general intre diferite nivele ale administratiei

- mii lei -

DENUMIREA INDICATORILOR	Cod indicator	Prevederi anuale				Prevederi trimestriale 2016				Estimari		
		Total	din care cred.bug. destinate stingerii pl.restante			Trim I	Trim II	Trim III	Trim IV	2017	2018	2019
			1,00	1,00	1,00							
TOTAL CHELTUIELI (SF+ SD)	00	3,00				1,00	1,00	1,00		3,00	3,00	3,00
SECTIUNEA DE FUNCTIONARE (cod 01+ 79+ 83+ 84SF)	SF	3,00				1,00	1,00	1,00		3,00	3,00	3,00
CHELTUIELI CURENTE (cod 10+ 20+ 30+ 40+ 50+ 51SF+ 55SF+ 57+ 59)	01	3,00				1,00	1,00	1,00		3,00	3,00	3,00
TITLUL VI TRANSFERURI INTRE UNITATI ALE ADMINISTRATIEI PUBLICE (cod 51.01)	51SF	3,00				1,00	1,00	1,00		3,00	3,00	3,00
Transferuri curente (cod 51.01.01+ 51.01.03+ 51.01.05+ 51.01.14+ 51.01.15+ 51.01.24+ 51.01.26+ 51.01.31+ 51.01.32+ 51.01.39+ 51.01.46+ 51.01.49+ 51.01.50+ 51.01.60+ 51.01.61+ 51.01.64)	51.01	3,00				1,00	1,00	1,00		3,00	3,00	3,00
Transferuri din bugetele locale pentru institutiile de asistenta sociala pentru persoanele cu handicap	51.01.15	3,00				1,00	1,00	1,00		3,00	3,00	3,00

ORDONATOR PRINCIPAL DE CREDITE



**BUGETUL
PE TITLURI DE CHELTUIELI, ARTICOLE SI ALINEATE, PE ANUL 2016
SI ESTIMARI PENTRU ANII 2017 - 2019**

Capitol 61.02 - Ordine publica si siguranta nationala

- mii lei -

DENUMIREA INDICATORILOR	Cod indicator	Prevederi anuale				Prevederi trimestriale 2016				Estimari		
		Total	din care cred.bug. destinate stingerii pl.restante	Trim			Trim IV	2017	2018	2019		
				I	II	III						
TOTAL CHELTUIELI (SF+ SD)	00	406,00		36,00	116,00	214,00	40,00	427,00	448,00	471,00		
SECTIUNEA DE FUNCTIONARE (cod 01+ 79+ 83+ 84SF)	SF	156,00		36,00	40,00	40,00	40,00	164,00	172,00	181,00		
CHELTUIELI CURENTE (cod 10+ 20+ 30+ 40+ 50+ 51SF+ 55SF+ 57+ 59)	01	156,00		36,00	40,00	40,00	40,00	164,00	172,00	181,00		
TITLUL II BUNURI SI SERVICII (cod 20.01 la 20.06+ 20.09 la 20.16+ 20.18 la 20.25+ 20.27+ 20.30)	20	156,00		36,00	40,00	40,00	40,00	164,00	172,00	181,00		
Bunuri si servicii (cod 20.01.01 la 20.01.09+ 20.01.30)	20.01	145,00		34,00	37,00	37,00	37,00	152,00	159,00	167,00		
Alte bunuri si servicii pentru intretinere si functionare	20.01.30	145,00		34,00	37,00	37,00	37,00	152,00	159,00	167,00		
Reparatii curente	20.02	11,00		2,00	3,00	3,00	3,00	12,00	13,00	14,00		
SECTIUNEA DE DEZVOLTARE (cod 51SD+ 55SD+ 56+ 58+ 70+ 81SD+ 84SD)	SD	250,00			76,00	174,00		263,00	276,00	290,00		
CHELTUIELI DE CAPITAL (cod 71+ 72+ 75)	70	250,00			76,00	174,00		263,00	276,00	290,00		
TITLUL XII ACTIVE NEFINANCIARE (cod 71.01+ 71.03)	71	250,00			76,00	174,00		263,00	276,00	290,00		
Active fixe (cod 71.01.01 la 71.01.03+ 71.01.30)	71.01	250,00			76,00	174,00		263,00	276,00	290,00		
Alte active fixe	71.01.30	250,00			76,00	174,00		263,00	276,00	290,00		

ORDONATOR PRINCIPAL DE CREDITE



**BUGETUL
PE TITLURI DE CHELTUIELI, ARTICOLE SI ALINEATE, PE ANUL 2016
SI ESTIMARI PENTRU ANII 2017 - 2019**

Capitol 65.02 - Invatamant

- mii lei -

DENUMIREA INDICATORILOR	Cod indicator	Prevederi anuale		Prevederi trimestriale 2016				Estimari		
		Total	din care cred. bug. destinate stingerii pl. restante	Trim I	Trim II	Trim III	Trim IV	2017	2018	2019
TOTAL CHELTUIELI (SF+SD)	00	2.200,00		557,00	593,00	575,00	475,00	2.302,00	2.410,00	2.521,00
SECTIUNEA DE FUNCTIONARE (cod 01+79+83+84SF)	SF	2.200,00		557,00	593,00	575,00	475,00	2.302,00	2.410,00	2.521,00
CHELTUIELI CURENTE (cod 10+20+30+40+50+51SF+55SF+57+59)	01	2.200,00		557,00	593,00	575,00	475,00	2.302,00	2.410,00	2.521,00
TITLUL I CHELTUIELI DE PERSONAL (cod 10.01 la 10.03)	10	1.944,00		504,00	506,00	505,00	429,00	2.041,00	2.144,00	2.250,00
Cheltuieli salariale in bani (cod 10.01.01 la 10.01.16 + 10.01.30)	10.01	1.650,79		436,60	437,25	419,40	357,54	1.733,19	1.820,78	1.910,63
Salarii de baza	10.01.01	1.470,55		382,09	373,79	401,24	313,43	1.543,97	1.622,08	1.701,99
Alte sporuri	10.01.06	83,97		27,63	27,63	9,20	19,51	88,15	92,57	97,20
Fond aferent platii cu ora	10.01.11	96,27		26,88	35,83	8,96	24,60	101,07	106,13	111,44
Contributii (cod 10.03.01 la 10.03.06)	10.03	293,21		67,40	68,75	85,60	71,46	307,81	323,22	339,37
Contributii de asigurari sociale de stat	10.03.01	208,22		46,29	47,56	65,58	48,79	218,62	229,56	241,02
Contributii de asigurari de somaj	10.03.02	5,92		1,46	1,50	1,41	1,55	6,20	6,52	6,85
Contributii de asigurari sociale de sanatate	10.03.03	61,71		15,24	15,66	14,75	16,06	64,79	68,02	71,42
Contributii de asigurari pentru accidente de munca si boli profesionale	10.03.04	1,89		0,47	0,48	0,45	0,49	1,97	2,08	2,18
Contributii pentru concedii si indemnizatii	10.03.06	15,47		3,94	3,55	3,41	4,57	16,23	17,04	17,90
TITLUL II BUNURI SI SERVICII (cod 20.01 la 20.06+ 20.09 la 20.16+ 20.18 la 20.25+ 20.27+ 20.30)	20	250,00		51,00	85,00	70,00	44,00	255,00	260,00	265,00
Bunuri si servicii (cod 20.01.01 la 20.01.09+ 20.01.30)	20.01	213,18		40,30	76,20	60,50	36,18	217,45	221,71	225,95
Furnituri de birou	20.01.01	3,00		0,40	1,30	0,80	0,50	3,06	3,12	3,17
Materiale pentru curatenie	20.01.02	3,50		0,50	1,40	1,20	0,40	3,57	3,63	3,71
Incalzit, iluminat si forta motrica	20.01.03	45,00		5,30	34,60	2,20	2,90	45,90	46,80	47,75
Apa, canal si salubritate	20.01.04	1,60		0,60		0,60	0,40	1,63	1,66	1,69
Carburanti si lubrifianti	20.01.05	16,00		3,00	6,00	3,00	4,00	16,32	16,64	16,97
Piese de schimb	20.01.06	10,00		2,00	4,00	2,00	2,00	10,20	10,40	10,61
Transport	20.01.07	35,00		10,50	10,50	2,00	12,00	35,70	36,40	37,13
Posta, telecomunicatii, radio, tv, internet	20.01.08	7,40		1,80	2,30	1,80	1,50	7,54	7,69	7,84
Materiale si prestari de servicii cu caracter functional	20.01.09	7,30		0,70	2,20	2,30	2,10	7,44	7,60	7,74
Alte bunuri si servicii pentru intretinere si functionare	20.01.30	84,38		15,50	13,90	44,60	10,38	86,09	87,77	89,34
Bunuri de natura obiectelor de inventar (cod 20.05.01+ 20.05.03+ 20.05.30)	20.05	3,00				3,00		3,06	3,12	3,18
Alte obiecte de inventar	20.05.30	3,00				3,00		3,06	3,12	3,18
Deplasari, detasari, transferari (cod 20.06.01+ 20.06.02)	20.06	4,50		2,00	1,00	0,50	1,00	4,59	4,68	4,77
Deplasari interne, detasari, transferari	20.06.01	4,50		2,00	1,00	0,50	1,00	4,59	4,68	4,77
Carti, publicatii si materiale documentare	20.11	2,00		0,20	1,80			2,04	2,08	2,12
Pregatire profesionala	20.13	1,00					1,00	1,02	1,04	1,06

DENUMIREA INDICATORILOR	Cod indicator	Prevederi anuale		Prevederi trimestriale 2016				Estimari		
		Total	din care cred. bug. destinate stingerii pl. restante	Trim I	Trim II	Trim III	Trim IV	2017	2018	2019
Alte cheltuieli (cod 20.30.01 la 20.30.04+ 20.30.06+ 20.30.07+ 20.30.09+ 20.30.30)	20.30	26,32		8,50	6,00	6,00	5,82	26,84	27,37	27,92
Prime de asigurare non- viata	20.30.03	2,50		2,50				2,55	2,60	2,65
Chirii	20.30.04	23,82		6,00	6,00	6,00	5,82	24,29	24,77	25,27
TITLUL X ALTE CHELTUIELI (cod 59.01+ 59.02+ 59.08+ 59.11+ 59.12+ 59.15+ 59.17+ 59.20+ 59.22+ 59.25+ 59.30+ 59.35)	59	6,00		2,00	2,00		2,00	6,00	6,00	6,00
Burse	59.01	6,00		2,00	2,00		2,00	6,00	6,00	6,00

ORDONATOR PRINCIPAL DE CREDITE




**BUGETUL
PE TITLURI DE CHELTUIELI, ARTICOLE SI ALINEATE, PE ANUL 2016
SI ESTIMARI PENTRU ANII 2017 - 2019**

Capitol 66.02 - Sanatate

- mii lei -

DENUMIREA INDICATORILOR	Cod indicator	Prevederi anuale			Prevederi trimestriale 2016				Estimari		
		Total	din care cred.bug. destinate stingerii pl.restante	Trim I	Trim II	Trim III	Trim IV	2017	2018	2019	
											30,40
TOTAL CHELTUIELI (SF+ SD)	00	30,40		30,40				32,00	34,00	36,00	
SECTIUNEA DE DEZVOLTARE (cod 51SD+ 55SD+ 56+ 58+ 70+ 81SD+ 84SD)	SD	30,40		30,40				32,00	34,00	36,00	
Titlul VIII Proiecte cu finantare din Fonduri externe nerambursabile (FEN) postaderare (cod 56.01 la 56.05+ 56.07+ 56.08+ 56.11+ 56.15 la 56.17+ 56.18+ 56.25+ 56.27+ 56.28+ 56.32 la 56.34+ 56.40)	56	30,40		30,40				32,00	34,00	36,00	
Programe din Fondul European Agricol de Dezvoltare Rurala (FEADR) (56.04.01 la 56.04.03)	56.04	30,40		30,40				32,00	34,00	36,00	
Cheltuieli neeligibile	56.04.03	30,40		30,40				32,00	34,00	36,00	

ORDONATOR PRINCIPAL DE CREDITE



**BUGETUL
PE TITLURI DE CHELTUIELI, ARTICOLE SI ALINEATE, PE ANUL 2016
SI ESTIMARI PENTRU ANII 2017 - 2019**

Capitol 67.02 - Cultura, recreere si religie

- mii lei -

DENUMIREA INDICATORILOR	Cod indicator	Prevederi anuale				Prevederi trimestriale 2016				Estimari		
		Total	din care cred. bug. destinate stingerii pl. restante	Trim I	Trim II	Trim III	Trim IV	2017	2018	2019		
				24,00	183,00	86,00	36,00	343,00	357,00	372,00		
TOTAL CHELTUIELI (SF+SD)	00	329,00		24,00	183,00	86,00	36,00	343,00	357,00	372,00		
SECTIUNEA DE FUNCTIONARE (cod 01+ 79+ 83+ 84SF)	SF	175,00		24,00	48,00	67,00	36,00	181,00	187,00	194,00		
CHELTUIELI CURENTE (cod 10+ 20+ 30+ 40+ 50+ 51SF+ 55SF+ 57+ 59)	01	175,00		24,00	48,00	67,00	36,00	181,00	187,00	194,00		
TITLUL I CHELTUIELI DE PERSONAL (cod 10.01 la 10.03)	10	44,00		11,00	11,00	11,00	11,00	45,00	46,00	47,00		
Cheltuieli salariale in bani (cod 10.01.01 la 10.01.16 + 10.01.30)	10.01	32,00		8,00	8,00	8,00	8,00	33,00	34,00	35,00		
Salarii de baza	10.01.01	32,00		8,00	8,00	8,00	8,00	33,00	34,00	35,00		
Contributii (cod 10.03.01 la 10.03.06)	10.03	12,00		3,00	3,00	3,00	3,00	12,00	12,00	12,00		
Contributii de asigurari sociale de stat	10.03.01	9,64		2,36	2,46	2,36	2,46	10,00	10,00	10,00		
Contributii de asigurari de somaj	10.03.02	0,16		0,04	0,04	0,04	0,04					
Contributii de asigurari sociale de sanatate	10.03.03	1,80		0,50	0,40	0,50	0,40	2,00	2,00	2,00		
Contributii de asigurari pentru accidente de munca si boli profesionale	10.03.04	0,12		0,03	0,03	0,03	0,03					
Contributii pentru concedii si indemnizatii	10.03.06	0,28		0,07	0,07	0,07	0,07					
TITLUL II BUNURI SI SERVICII (cod 20.01 la 20.06+ 20.09 la 20.16+ 20.18 la 20.25+ 20.27+ 20.30)	20	79,00		13,00	19,00	38,00	9,00	82,00	85,00	88,00		
Bunuri si servicii (cod 20.01.01 la 20.01.09+ 20.01.30)	20.01	74,00		13,00	16,00	36,00	9,00	77,00	80,00	83,00		
Furnituri de birou	20.01.01	0,30			0,30							
Materiale pentru curatenie	20.01.02	4,20		1,00	1,20	1,00	1,00	4,00	4,00	4,00		
Incalzit, iluminat si forta motrica	20.01.03	60,00		10,00	11,00	33,00	6,00	63,00	66,00	69,00		
Alte bunuri si servicii pentru intretinere si functionare	20.01.30	9,50		2,00	3,50	2,00	2,00	10,00	10,00	10,00		
Bunuri de natura obiectelor de inventar (cod 20.05.01+ 20.05.03+ 20.05.30)	20.05	5,00			3,00	2,00	2,00	5,00	5,00	5,00		
Alte obiecte de inventar	20.05.30	5,00			3,00	2,00	2,00	5,00	5,00	5,00		
TITLUL X ALTE CHELTUIELI (cod 59.01+ 59.02+ 59.08+ 59.11+ 59.12+ 59.15+ 59.17+ 59.20+ 59.22+ 59.25+ 59.30+ 59.35)	59	52,00			18,00	18,00	16,00	54,00	56,00	59,00		
Asociatii si fundatii	59.11	28,00			10,00	10,00	8,00	29,00	30,00	32,00		
Sustinerea cultelor	59.12	24,00			8,00	8,00	8,00	25,00	26,00	27,00		
SECTIUNEA DE DEZVOLTARE (cod 51SD+ 55SD+ 56+ 58+ 70+ 81SD+ 84SD)	SD	154,00			135,00	19,00		162,00	170,00	178,00		
CHELTUIELI DE CAPITAL (cod 71+ 72+ 75)	70	154,00			135,00	19,00		162,00	170,00	178,00		
TITLUL XII ACTIVE NEFINANCIARE (cod 71.01+ 71.03)	71	154,00			135,00	19,00		162,00	170,00	178,00		
Active fixe (cod 71.01.01 la 71.01.03+ 71.01.30)	71.01	154,00			135,00	19,00		162,00	170,00	178,00		
Alte active fixe	71.01.30	154,00			135,00	19,00		162,00	170,00	178,00		



CORONATOR PRINCIPAL DE CREDITE

**BUGETUL
PE TITLURI DE CHELTUIELI, ARTICOLE SI ALINEATE, PE ANUL 2016
SI ESTIMARI PENTRU ANII 2017 - 2019**

Capitol 68.02 - Asigurari si asistenta sociala

- mii lei -

DENUMIREA INDICATORILOR	Cod indicator	Prevederi anuale				Prevederi trimestriale 2016				Estimari		
		Total	din care cred. bug. destinate stingerii pl. restante	Trim I	Trim II	Trim III	Trim IV	2017	2018	2019		
											75,00	81,85
TOTAL CHELTUIELI (SF+ SD)	00	415,00		75,00	81,85	111,60	146,55	435,00	456,00	477,00		
SECTIUNEA DE FUNCTIONARE (cod 01+ 79+ 83+ 84SF)	SF	415,00		75,00	81,85	111,60	146,55	435,00	456,00	477,00		
CHELTUIELI CURENTE (cod 10+ 20+ 30+ 40+ 50+ 51SF+ 55SF+ 57+ 59)	01	415,00		75,00	81,85	111,60	146,55	435,00	456,00	477,00		
TITLUL I CHELTUIELI DE PERSONAL (cod 10.01 la 10.03)	10	207,00			29,85	88,60	88,55	216,00	226,00	236,00		
Cheltuieli salariale in bani (cod 10.01.01 la 10.01.16 + 10.01.30)	10.01	168,00			24,00	72,00	72,00	176,00	185,00	194,00		
Salarii de baza	10.01.01	168,00			24,00	72,00	72,00	176,00	185,00	194,00		
Contributii (cod 10.03.01 la 10.03.06)	10.03	39,00			5,85	16,60	16,55	40,00	41,00	42,00		
Contributii de asigurari sociale de stat	10.03.01	27,00			4,00	11,50	11,50	28,00	29,00	30,00		
Contributii de asigurari de somaj	10.03.02	1,00			0,20	0,40	0,40	1,00	1,00	1,00		
Contributii de asigurari sociale de sanatate	10.03.03	8,90			1,30	3,80	3,80	9,00	9,00	9,00		
Contributii de asigurari pentru accidente de munca si boli profesionale	10.03.04	0,45			0,05	0,20	0,20					
Contributii pentru concedii si indemnizatii	10.03.06	1,65			0,30	0,70	0,65	2,00	2,00	2,00		
TITLUL II BUNURI SI SERVICII (cod 20.01 la 20.06+ 20.09 la 20.16+ 20.18 la 20.25+ 20.27+ 20.30)	20	56,00		14,00	14,00	14,00	14,00	59,00	62,00	65,00		
Contributii ale administratiei publice locale la realizarea unor lucrari si servicii de interes public local, in baza unor conventii sau contracte de asociere	20.19	56,00		14,00	14,00	14,00	14,00	59,00	62,00	65,00		
TITLUL VI TRANSFERURI INTRE UNITATI ALE ADMINISTRATIEI PUBLICE (cod 51.01)	51SF	12,00		3,00	3,00	3,00	3,00	13,00	14,00	15,00		
Transferuri curente (cod 51.01.01+ 51.01.03+ 51.01.05+ 51.01.14+ 51.01.15+ 51.01.24+ 51.01.26+ 51.01.31+ 51.01.32+ 51.01.39+ 51.01.46+ 51.01.49+ 51.01.50+ 51.01.60+ 51.01.61+ 51.01.64)	51.01	12,00		3,00	3,00	3,00	3,00	13,00	14,00	15,00		
Transferuri catre institutii publice	51.01.01	12,00		3,00	3,00	3,00	3,00	13,00	14,00	15,00		
TITLUL IX ASISTENTA SOCIALA (cod 57.02)	57	140,00		58,00	35,00	6,00	41,00	147,00	154,00	161,00		
Ajutoare sociale (cod 57.02.01 la 57.02.04)	57.02	140,00		58,00	35,00	6,00	41,00	147,00	154,00	161,00		
Ajutoare sociale in numerar	57.02.01	140,00		58,00	35,00	6,00	41,00	147,00	154,00	161,00		

ORDONATOR PRINCIPAL DE CREDITE

ROMANIA



**BUGETUL
PE TITLURI DE CHELTUIELI, ARTICOLE SI ALINEATE, PE ANUL 2016
SI ESTIMARI PENTRU ANII 2017 - 2019**

Capitol 70.02 - Locuinte, servicii si dezvoltare publica

- mii lei -

DENUMIREA INDICATORILOR	Cod indicator	Prevederi anuale		Prevederi trimestriale 2016				Estimari		
		Total	din care cred. bug. destinate stingerii pl. restante	Trim I	Trim II	Trim III	Trim IV	2017	2018	2019
TOTAL CHELTUIELI (SF+ SD)	00	375,00		98,00	207,00	41,00	29,00	394,00	414,00	436,00
SECTIUNEA DE FUNCTIONARE (cod 01+ 79+ 83+ 84SF)	SF	235,00		98,00	67,00	41,00	29,00	246,00	258,00	272,00
CHELTUIELI CURENTE (cod 10+ 20+ 30+ 40+ 50+ 51SF+ 55SF+ 57+ 59)	01	235,00		98,00	67,00	41,00	29,00	246,00	258,00	272,00
TITLUL II BUNURI SI SERVICII (cod 20.01 la 20.06+ 20.09 la 20.16+ 20.18 la 20.25+ 20.27+ 20.30)	20	235,00		98,00	67,00	41,00	29,00	246,00	258,00	272,00
Bunuri si servicii (cod 20.01.01 la 20.01.09+ 20.01.30)	20.01	128,00		48,00	50,00	21,00	9,00	134,00	140,00	148,00
Materiale si prestari de servicii cu caracter functional	20.01.09	100,00		45,00	45,00	9,00	1,00	105,00	110,00	116,00
Alte bunuri si servicii pentru intretinere si functionare	20.01.30	28,00		3,00	5,00	12,00	8,00	29,00	30,00	32,00
Reparatii curente	20.02	67,00		40,00	7,00	10,00	10,00	70,00	74,00	78,00
Alte cheltuieli (cod 20.30.01 la 20.30.04+ 20.30.06+ 20.30.07+ 20.30.09+ 20.30.30)	20.30	40,00		10,00	10,00	10,00	10,00	42,00	44,00	46,00
Alte cheltuieli cu bunuri si servicii	20.30.30	40,00		10,00	10,00	10,00	10,00	42,00	44,00	46,00
SECTIUNEA DE DEZVOLTARE (cod 51SD+ 55SD+ 56+ 58+ 70+ 81SD+ 84SD)	SD	140,00			140,00			148,00	156,00	164,00
CHELTUIELI DE CAPITAL (cod 71+ 72+ 75)	70	140,00			140,00			148,00	156,00	164,00
TITLUL XII ACTIVE NEFINANCIARE (cod 71.01+ 71.03)	71	140,00			140,00			148,00	156,00	164,00
Active fixe (cod 71.01.01 la 71.01.03+ 71.01.30)	71.01	140,00			140,00			148,00	156,00	164,00
Alte active fixe	71.01.30	140,00			140,00			148,00	156,00	164,00

ORDONATOR PRINCIPAL DE CREDITE



**BUGETUL
PE TITLURI DE CHELTUIELI, ARTICOLE SI ALINEATE, PE ANUL 2016
SI ESTIMARI PENTRU ANII 2017 - 2019**

Capitol 74.02 - Protectia mediului

- mii lei -

DENUMIREA INDICATORILOR	Cod indicator	Prevederi anuale			Prevederi trimestriale 2016				Estimari		
		Total	din care cred. bug. destinate stingerii pl. restante	Trim I	Trim II	Trim III	Trim IV	2017	2018	2019	
											3.376,00
TOTAL CHELTUIELI (SF+ SD)	00	3.376,00		50,00	1.117,00	1.118,00	1.091,00	3.545,00	3.722,00	3.908,00	
SECTIUNEA DE FUNCTIONARE (cod 01+ 79+ 83+ 84SF)	SF	176,00		50,00	50,00	51,00	25,00	185,00	194,00	204,00	
CHELTUIELI CURENTE (cod 10+ 20+ 30+ 40+ 50+ 51SF+ 55SF+ 57+ 59)	01	176,00		50,00	50,00	51,00	25,00	185,00	194,00	204,00	
TITLUL II BUNURI SI SERVICII (cod 20.01 la 20.06+ 20.09 la 20.16+ 20.18 la 20.25+ 20.27+ 20.30)	20	176,00		50,00	50,00	51,00	25,00	185,00	194,00	204,00	
Bunuri si servicii (cod 20.01.01 la 20.01.09+ 20.01.30)	20.01	176,00		50,00	50,00	51,00	25,00	185,00	194,00	204,00	
Incalzit, iluminat si forta motrica	20.01.03	21,00		5,00	5,00	6,00	5,00	22,00	23,00	24,00	
Alte bunuri si servicii pentru intretinere si functionare	20.01.30	155,00		45,00	45,00	45,00	20,00	163,00	171,00	180,00	
SECTIUNEA DE DEZVOLTARE (cod 51SD+ 55SD+ 56+ 58+ 70+ 81SD+ 84SD)	SD	3.200,00			1.067,00	1.067,00	1.066,00	3.360,00	3.528,00	3.704,00	
CHELTUIELI DE CAPITAL (cod 71+ 72+ 75)	70	3.200,00			1.067,00	1.067,00	1.066,00	3.360,00	3.528,00	3.704,00	
TITLUL XII ACTIVE NEFINANCIARE (cod 71.01+ 71.03)	71	3.200,00			1.067,00	1.067,00	1.066,00	3.360,00	3.528,00	3.704,00	
Active fixe (cod 71.01.01 la 71.01.03+ 71.01.30)	71.01	3.200,00			1.067,00	1.067,00	1.066,00	3.360,00	3.528,00	3.704,00	
Constructii	71.01.01	3.200,00			1.067,00	1.067,00	1.066,00	3.360,00	3.528,00	3.704,00	

ORDONATOR PRINCIPAL DE CREDITE



**BUGETUL
PE TITLURI DE CHELTUIELI, ARTICOLE SI ALINEATE, PE ANUL 2016
SI ESTIMARI PENTRU ANII 2017 - 2019**

Capitol 80.02 - Actiuni generale economice, comerciale si de munca

- mii lei -

DENUMIREA INDICATORILOR	Cod indicator	Prevederi anuale		Prevederi trimestriale 2016				Estimari		
		Total	din care cred. bug. destinate stingerii pl. restante	Trim I	Trim II	Trim III	Trim IV	2017	2018	2019
TOTAL CHELTUIELI (SF+ SD)	00	70,00		20,00	20,00	20,00	10,00	74,00	78,00	82,00
SECTIUNEA DE FUNCTIONARE (cod 01+ 79+ 83+ 84SF)	SF	70,00		20,00	20,00	20,00	10,00	74,00	78,00	82,00
CHELTUIELI CURENTE (cod 10+ 20+ 30+ 40+ 50+ 51SF+ 55SF+ 57+ 59)	01	70,00		20,00	20,00	20,00	10,00	74,00	78,00	82,00
TITLUL II BUNURI SI SERVICII (cod 20.01 la 20.06+ 20.09 la 20.16+ 20.18 la 20.25+ 20.27+ 20.30)	20	70,00		20,00	20,00	20,00	10,00	74,00	78,00	82,00
Contributii ale administratiei publice locale la realizarea unor lucrari si servicii de interes public local, in baza unor conventii sau contracte de asociere	20.19	70,00		20,00	20,00	20,00	10,00	74,00	78,00	82,00

ORDONATOR PRINCIPAL DE CREDITE



**BUGETUL
PE TITLURI DE CHELTUIELI, ARTICOLE SI ALINEATE, PE ANUL 2016
SI ESTIMARI PENTRU ANII 2017 - 2019**

Capitol 83.02 - Agricultura, silvicultura, piscicultura si vanatoare

- mii lei -

DENUMIREA INDICATORILOR	Cod indicator	Prevederi anuale		Prevederi trimestriale 2016				Estimari		
		Total	din care cred. bug. destinate stingerii pl. restante	Trim I	Trim II	Trim III	Trim IV	2017	2018	2019
TOTAL CHELTUIELI (SF+ SD)	00	141,60		33,60	103,00	3,00	2,00	149,00	157,00	166,00
SECTIUNEA DE FUNCTIONARE (cod 01+ 79+ 83+ 84SF)	SF	10,00		2,00	3,00	3,00	2,00	11,00	12,00	13,00
CHELTUIELI CURENTE (cod 10+ 20+ 30+ 40+ 50+ 51SF+ 55SF+ 57+ 59)	01	10,00		2,00	3,00	3,00	2,00	11,00	12,00	13,00
TITLUL II BUNURI SI SERVICII (cod 20.01 la 20.06+ 20.09 la 20.16+ 20.18 la 20.25+ 20.27+ 20.30)	20	10,00		2,00	3,00	3,00	2,00	11,00	12,00	13,00
Bunuri si servicii (cod 20.01.01 la 20.01.09+ 20.01.30)	20.01	10,00		2,00	3,00	3,00	2,00	11,00	12,00	13,00
Alte bunuri si servicii pentru intretinere si functionare	20.01.30	10,00		2,00	3,00	3,00	2,00	11,00	12,00	13,00
SECTIUNEA DE DEZVOLTARE (cod 51SD+ 55SD+ 56+ 58+ 70+ 81SD+ 84SD)	SD	131,60		31,60	100,00			138,00	145,00	153,00
Titlul VIII Proiecte cu finantare din Fonduri externe nerambursabile (FEN) postaderare (cod 56.01 la 56.05+ 56.07+ 56.08+ 56.11+ 56.15 la 56.17+ 56.18+ 56.25+ 56.27+ 56.28+ 56.32 la 56.34+ 56.40)	56	31,60		31,60				33,00	35,00	37,00
Programe din Fondul European Agricol de Dezvoltare Rurala (FEADR) (56.04.01 la 56.04.03)	56.04	31,60		31,60				33,00	35,00	37,00
Cheltuieli neeligibile	56.04.03	31,60		31,60				33,00	35,00	37,00
CHELTUIELI DE CAPITAL (cod 71+ 72+ 75)	70	100,00			100,00			105,00	110,00	116,00
TITLUL XII ACTIVE NEFINANCIARE (cod 71.01+ 71.03)	71	100,00			100,00			105,00	110,00	116,00
Active fixe (cod 71.01.01 la 71.01.03+ 71.01.30)	71.01	100,00			100,00			105,00	110,00	116,00
Alte active fixe	71.01.30	100,00			100,00			105,00	110,00	116,00

ORDONATOR PRINCIPAL DE CREDITE



**BUGETUL
PE TITLURI DE CHELTUIELI, ARTICOLE SI ALINEATE, PE ANUL 2016
SI ESTIMARI PENTRU ANII 2017 - 2019**

Capitol 84.02 - Transporturi

- mii lei -

DENUMIREA INDICATORILOR	Cod indicator	Prevederi anuale				Prevederi trimestriale 2016				Estimari		
		Total	din care cred. bug. destinate stingerii pl. restante	Trim I	Trim II	Trim III	Trim IV	2017	2018	2019		
											46,00	1.312,80
TOTAL CHELTUIELI (SF+SD)	00	1.616,80		46,00	1.312,80	140,00	118,00	1.697,00	1.782,00	1.872,00		
SECTIUNEA DE FUNCTIONARE (cod 01+ 79+ 83+ 84SF)	SF	128,00		46,00	41,00	23,00	18,00	134,00	141,00	148,00		
CHELTUIELI CURENTE (cod 10+ 20+ 30+ 40+ 50+ 51SF+ 55SF+ 57+ 59)	01	128,00		46,00	41,00	23,00	18,00	134,00	141,00	148,00		
TITLUL I CHELTUIELI DE PERSONAL (cod 10.01 la 10.03)	10	60,00		15,00	15,00	15,00	15,00	62,00	65,00	68,00		
Cheltuieli salariale in bani (cod 10.01.01 la 10.01.16 + 10.01.30)	10.01	48,00		12,00	12,00	12,00	12,00	50,00	53,00	56,00		
Salarii de baza	10.01.01	48,00		12,00	12,00	12,00	12,00	50,00	53,00	56,00		
Contributii (cod 10.03.01 la 10.03.06)	10.03	12,00		3,00	3,00	3,00	3,00	12,00	12,00	12,00		
Contributii de asigurari sociale de stat	10.03.01	8,48		2,12	2,12	2,12	2,12	9,00	9,00	9,00		
Contributii de asigurari de somaj	10.03.02	0,24		0,06	0,06	0,06	0,06	0,06	0,06	0,06		
Contributii de asigurari sociale de sanatate	10.03.03	2,80		0,70	0,70	0,70	0,70	3,00	3,00	3,00		
Contributii de asigurari pentru accidente de munca si boli profesionale	10.03.04	0,08		0,02	0,02	0,02	0,02	0,02	0,02	0,02		
Contributii pentru concedii si indemnizatii	10.03.06	0,40		0,10	0,10	0,10	0,10	0,10	0,10	0,10		
TITLUL II BUNURI SI SERVICII (cod 20.01 la 20.06+ 20.09 la 20.16+ 20.18 la 20.25+ 20.27+ 20.30)	20	68,00		31,00	26,00	8,00	3,00	72,00	76,00	80,00		
Bunuri si servicii (cod 20.01.01 la 20.01.09+ 20.01.30)	20.01	28,00		11,00	11,00	3,00	3,00	30,00	32,00	34,00		
Carburanti si lubrifianti	20.01.05	12,00		3,00	3,00	3,00	3,00	13,00	14,00	15,00		
Alte bunuri si servicii pentru intretinere si functionare	20.01.30	16,00		8,00	8,00			17,00	18,00	19,00		
Reparatii curente	20.02	40,00		20,00	15,00	5,00		42,00	44,00	46,00		
SECTIUNEA DE DEZVOLTARE (cod 51SD+ 55SD+ 56+ 58+ 70+ 81SD+ 84SD)	SD	1.488,80			1.271,80	117,00	100,00	1.563,00	1.641,00	1.724,00		
CHELTUIELI DE CAPITAL (cod 71+ 72+ 75)	70	1.488,80			1.271,80	117,00	100,00	1.563,00	1.641,00	1.724,00		
TITLUL XII ACTIVE NEFINANCIARE (cod 71.01+ 71.03)	71	1.488,80			1.271,80	117,00	100,00	1.563,00	1.641,00	1.724,00		
Active fixe (cod 71.01.01 la 71.01.03+ 71.01.30)	71.01	988,80			771,80	117,00	100,00	1.038,00	1.090,00	1.145,00		
Constructii	71.01.01	865,90			648,90	117,00	100,00	909,00	954,00	1.002,00		
Alte active fixe	71.01.30	122,90			122,90			129,00	136,00	143,00		
Reparatii capitale aferente activelor fixe	71.03	500,00			500,00			525,00	551,00	579,00		

ORDONATOR PRINCIPAL DE CREDITE



**BUGETUL
PE TITLURI DE CHELTUIELI, ARTICOLE SI ALINEATE, PE ANUL 2016
SI ESTIMARI PENTRU ANII 2017 - 2019**

Capitol 87.02 - Alte actiuni economice

- mii lei -

DENUMIREA INDICATORILOR	Cod indicator	Prevederi anuale		Prevederi trimestriale 2016				Estimari		
		Total	din care cred. bug. destinate stingerii pl. restante	Trim I	Trim II	Trim III	Trim IV	2017	2018	2019
TOTAL CHELTUIELI (SF+ SD)	00	88,00		20,25	23,25	22,25	22,25	91,00	94,00	97,00
SECTIUNEA DE FUNCTIONARE (cod 01+ 79+ 83+ 84SF)	SF	88,00		20,25	23,25	22,25	22,25	91,00	94,00	97,00
CHELTUIELI CURENTE (cod 10+ 20+ 30+ 40+ 50+ 51SF+ 55SF+ 57+ 59)	01	88,00		20,25	23,25	22,25	22,25	91,00	94,00	97,00
TITLUL I CHELTUIELI DE PERSONAL (cod 10.01 la 10.03)	10	45,00		11,25	11,25	11,25	11,25	47,00	49,00	51,00
Cheltuieli salariale in bani (cod 10.01.01 la 10.01.16 + 10.01.30)	10.01	36,00		9,00	9,00	9,00	9,00	38,00	40,00	42,00
Salarii de baza	10.01.01	36,00		9,00	9,00	9,00	9,00	38,00	40,00	42,00
Contributii (cod 10.03.01 la 10.03.06)	10.03	9,00		2,25	2,25	2,25	2,25	9,00	9,00	9,00
Contributii de asigurari sociale de stat	10.03.01	6,40		1,60	1,60	1,60	1,60	7,00	7,00	7,00
Contributii de asigurari de somaj	10.03.02	0,20		0,05	0,05	0,05	0,05			
Contributii de asigurari sociale de sanatate	10.03.03	2,00		0,50	0,50	0,50	0,50	2,00	2,00	2,00
Contributii de asigurari pentru accidente de munca si boli profesionale	10.03.04	0,08		0,02	0,02	0,02	0,02			
Contributii pentru concedii si indemnizatii	10.03.06	0,32		0,08	0,08	0,08	0,08			
TITLUL II BUNURI SI SERVICII (cod 20.01 la 20.06+ 20.09 la 20.16+ 20.18 la 20.25+ 20.27+ 20.30)	20	43,00		9,00	12,00	11,00	11,00	44,00	45,00	46,00
Bunuri si servicii (cod 20.01.01 la 20.01.09+ 20.01.30)	20.01	35,00		7,00	10,00	9,00	9,00	36,00	37,00	38,00
Incalzit, iluminat si forta motrica	20.01.03	4,00		1,00	1,00	1,00	1,00	4,00	4,00	4,00
Alte bunuri si servicii pentru intretinere si functionare	20.01.30	31,00		6,00	9,00	8,00	8,00	32,00	33,00	34,00
Alte cheltuieli (cod 20.30.01 la 20.30.04+ 20.30.06+ 20.30.07+ 20.30.09+ 20.30.30)	20.30	8,00		2,00	2,00	2,00	2,00	8,00	8,00	8,00
Alte cheltuieli cu bunuri si servicii	20.30.30	8,00		2,00	2,00	2,00	2,00	8,00	8,00	8,00

ORDONATOR PRINCIPAL DE CREDITE



**BUGETUL INSTITUTIILOR PUBLICE SI ACTIVITATILOR FINANATE INTEGRAL
DIN VENITURI PROPRII SI SUBVENTII DETALIAT LA VENITURI PE CAPITOLE, SUBCAPITOLE PE ANUL 2016
SI ESTIMARI PENTRU ANII 2017 - 2019**

- mii lei -

DENUMIREA INDICATORILOR	Cod indicator	Prevederi 2016				Estimari			
		Total	Trim I	Trim II	Trim III	Trim IV	2017	2018	2019
TOTAL VENITURI (cod 00.02+ 00.15+ 00.16+ 00.17+ 45.10+ 48.10)	00.01	470,00	65,00	154,00	146,00	105,00	494,00	518,00	544,00
I. VENITURI CURENTE (cod 00.03+ 00.12)	00.02	470,00	65,00	154,00	146,00	105,00	494,00	518,00	544,00
C. VENITURI NEFISCALE (cod 00.13+ 00.14)	00.12	470,00	65,00	154,00	146,00	105,00	494,00	518,00	544,00
C1. VENITURI DIN PROPRIETATE (cod 30.10+ 31.10)	00.13	305,00	25,00	105,00	105,00	70,00	321,00	336,00	353,00
Venituri din proprietate (cod 30.10.05+ 30.10.08+ 30.10.09+ 30.10.50)	30.10	305,00	25,00	105,00	105,00	70,00	321,00	336,00	353,00
Venituri din utilizarea pasunilor comunale	30.10.09	305,00	25,00	105,00	105,00	70,00	321,00	336,00	353,00
C2. VANZARI DE BUNURI SI SERVICII (cod 33.10+ 34.10+ 35.10+ 36.10+ 37.10)	00.14	165,00	40,00	49,00	41,00	35,00	173,00	182,00	191,00
Venituri din prestari de servicii si alte activitati (cod 33.10.05+ 33.10.08+ 33.10.09+ 33.10.13+ 33.10.14+ 33.10.16+ 33.10.17+ 33.10.19+ 33.10.20+ 33.10.21+ 33.10.30 la 33.10.32+ 33.10.50)	33.10	165,00	40,00	49,00	41,00	35,00	173,00	182,00	191,00
Taxe si alte venituri in invatamant	33.10.05	20,00	5,00	5,00	5,00	5,00	21,00	22,00	23,00
Venituri din prestari de servicii	33.10.08	145,00	35,00	44,00	36,00	30,00	152,00	160,00	168,00
VENITURILE SECTIUNII DE FUNCTIONARE (cod 00.02+ 00.16+ 00.17)	00.01	470,00	65,00	154,00	146,00	105,00	494,00	518,00	544,00
I. VENITURI CURENTE (cod 00.03+ 00.12)	00.02	470,00	65,00	154,00	146,00	105,00	494,00	518,00	544,00
C. VENITURI NEFISCALE (cod 00.13+ 00.14)	00.12	470,00	65,00	154,00	146,00	105,00	494,00	518,00	544,00
C1. VENITURI DIN PROPRIETATE (cod 30.10+ 31.10)	00.13	305,00	25,00	105,00	105,00	70,00	321,00	336,00	353,00
Venituri din proprietate (cod 30.10.05+ 30.10.08+ 30.10.09+ 30.10.50)	30.10	305,00	25,00	105,00	105,00	70,00	321,00	336,00	353,00
Venituri din utilizarea pasunilor comunale	30.10.09	305,00	25,00	105,00	105,00	70,00	321,00	336,00	353,00
C2. VANZARI DE BUNURI SI SERVICII (cod 31.10+ 33.10+ 34.10+ 35.10+ 36.10+ 37.10)	00.14	165,00	40,00	49,00	41,00	35,00	173,00	182,00	191,00
Venituri din prestari de servicii si alte activitati (cod 33.10.05+ 33.10.08+ 33.10.09+ 33.10.13+ 33.10.14+ 33.10.16+ 33.10.17+ 33.10.19+ 33.10.20+ 33.10.21+ 33.10.30 la 33.10.32+ 33.10.50)	33.10	165,00	40,00	49,00	41,00	35,00	173,00	182,00	191,00
Taxe si alte venituri in invatamant	33.10.05	20,00	5,00	5,00	5,00	5,00	21,00	22,00	23,00
Venituri din prestari de servicii	33.10.08	145,00	35,00	44,00	36,00	30,00	152,00	160,00	168,00
VENITURILE SECTIUNII DE DEZVOLTARE (cod 00.02+ 00.15+ 00.16+ 00.17+ 45.10+ 48.10) - TOTAL	00.01								

ORDONATOR PRINCIPAL DE CREDITE



**BUGETUL INSTITUTIILOR PUBLICE SI ACTIVITATILOR FINANATATE INTEGRAL
DIN VENITURI PROPRII SI SUBVENTII DETALIAT LA CHELTUIELI PE CAPITOLE, SUBCAPITOLE SI PARAGRAFE PE ANUL 2016
SI ESTIMARI PENTRU ANII 2017 - 2019**

- mii lei -

DENUMIREA INDICATORILOR	Cod indicator	Prevederi anuale		Prevederi trimestriale 2016				Estimari		
		Total	din care cred. bug. destinate stingerii pl. restante	Trim I	Trim II	Trim III	Trim IV	2017	2018	2019
TOTAL CHELTUIELI (cod 50.10+ 59.10+ 63.10+ 69.10+ 79.10+ 88.10)	49.10	470,00		65,00	154,00	146,00	105,00	494,00	518,00	544,00
CHELTUIELI CURENTE	01	470,00		65,00	154,00	146,00	105,00	494,00	518,00	544,00
TITLUL I CHELTUIELI DE PERSONAL	10	40,00		10,00	10,00	10,00	10,00	42,00	44,00	46,00
CheLtuiele salariale in bani	10.01	32,00		8,00	8,00	8,00	8,00	34,00	36,00	38,00
Salarii de baza	10.01.01	32,00		8,00	8,00	8,00	8,00	34,00	36,00	38,00
Contributii	10.03	8,00		2,00	2,00	2,00	2,00	8,00	8,00	8,00
Contributii de asigurari sociale de stat	10.03.01	5,40		1,35	1,35	1,35	1,35	6,00	6,00	6,00
Contributii de asigurari de somaj	10.03.02	0,20		0,05	0,05	0,05	0,05			
Contributii de asigurari sociale de sanatate	10.03.03	1,93		0,48	0,48	0,48	0,49	2,00	2,00	2,00
Contributii de asigurari pentru accidente de munca si boli profesionale	10.03.04	0,07		0,02	0,02	0,02	0,01			
Contributii pentru concedii si indemnizatii	10.03.06	0,40		0,10	0,10	0,10	0,10			
TITLUL II BUNURI SI SERVICII	20	430,00		55,00	144,00	136,00	95,00	452,00	474,00	498,00
Bunuri si servicii	20.01	182,00		32,00	57,00	56,00	37,00	191,00	200,00	210,00
Incalzit, iluminat si forta motrica	20.01.03	30,00		10,00	8,00	7,00	5,00	32,00	34,00	36,00
Carburanti si lubrifianti	20.01.05	8,00		2,00	2,00	2,00	2,00	8,00	8,00	8,00
Alte bunuri si servicii pentru intretinere si functionare	20.01.30	144,00		20,00	47,00	47,00	30,00	151,00	158,00	166,00
Reparatii curente	20.02	211,00		23,00	60,00	70,00	58,00	222,00	233,00	245,00
Bunuri de natura obiectelor de inventar	20.05	35,00			25,00	10,00		37,00	39,00	41,00
Alte obiecte de inventar	20.05.30	35,00			25,00	10,00		37,00	39,00	41,00
Pregatire profesionala	20.13	2,00			2,00			2,00	2,00	2,00
Partea a III- a CHELTUIELI SOCIAL- CULTURALE (cod 65.10+ 66.10+ 67.10+ 68.10)	63.10	20,00		5,00	5,00	5,00	5,00	21,00	22,00	23,00
Invatamant (cod 65.10.03+ 65.10.04+ 65.10.05+ 65.10.07+ 65.10.11+ 65.10.50)	65.10	20,00		5,00	5,00	5,00	5,00	21,00	22,00	23,00
CHELTUIELI CURENTE	01	20,00		5,00	5,00	5,00	5,00	21,00	22,00	23,00
TITLUL II BUNURI SI SERVICII	20	20,00		5,00	5,00	5,00	5,00	21,00	22,00	23,00
Bunuri si servicii	20.01	20,00		5,00	5,00	5,00	5,00	21,00	22,00	23,00
Alte bunuri si servicii pentru intretinere si functionare	20.01.30	20,00		5,00	5,00	5,00	5,00	21,00	22,00	23,00
Invatamant prescolar si primar (cod 65.10.03.01+ 65.10.03.02)	65.10.03	20,00		5,00	5,00	5,00	5,00	21,00	22,00	23,00
Invatamant primar	65.10.03.02	20,00		5,00	5,00	5,00	5,00	21,00	22,00	23,00
Partea a V- a ACTIUNI ECONOMICE (cod 80.10+ 83.10+ 84.10+ 87.10)	79.10	450,00		60,00	149,00	141,00	100,00	473,00	496,00	521,00
Agricultura, silvicultura, piscicultura si vanatoare (cod 83.10.03+ 83.10.04+ 83.10.50)	83.10	305,00		25,00	105,00	105,00	70,00	321,00	337,00	355,00
CHELTUIELI CURENTE	01	305,00		25,00	105,00	105,00	70,00	321,00	337,00	355,00

DENUMIREA INDICATORILOR	Cod indicator	Prevederi anuale		Prevederi trimestriale 2016				Estimari		
		Total	din care cred. bug. destinate stingerii pl. restante	Trim I	Trim II	Trim III	Trim IV	2017	2018	2019
TITLUL II BUNURI SI SERVICII	20	305,00		25,00	105,00	105,00	70,00	321,00	337,00	355,00
Bunuri si servicii	20.01	100,00		10,00	35,00	35,00	20,00	105,00	110,00	116,00
Alte bunuri si servicii pentru intretinere si functionare	20.01.30	100,00		10,00	35,00	35,00	20,00	105,00	110,00	116,00
Reparatii curente	20.02	175,00		15,00	50,00	60,00	50,00	184,00	193,00	203,00
Bunuri de natura obiectelor de inventar	20.05	30,00			20,00	10,00		32,00	34,00	36,00
Alte obiecte de inventar	20.05.30	30,00			20,00	10,00		32,00	34,00	36,00
Agricultura (cod 83.10.03.07 + 83.10.03.30)	83.10.03	305,00		25,00	105,00	105,00	70,00	321,00	337,00	355,00
Alte cheltuieli in domeniul agriculturii	83.10.03.30	305,00		25,00	105,00	105,00	70,00	321,00	337,00	355,00
Alte actiuni economice (cod 87.10.50)	87.10	145,00		35,00	44,00	36,00	30,00	152,00	159,00	166,00
CHELTUIELI CURENTE	01	145,00		35,00	44,00	36,00	30,00	152,00	159,00	166,00
TITLUL I CHELTUIELI DE PERSONAL	10	40,00		10,00	10,00	10,00	10,00	42,00	44,00	46,00
Cheltuieli salariale in bani	10.01	32,00		8,00	8,00	8,00	8,00	34,00	36,00	38,00
Salarii de baza	10.01.01	32,00		8,00	8,00	8,00	8,00	34,00	36,00	38,00
Contributii	10.03	8,00		2,00	2,00	2,00	2,00	8,00	8,00	8,00
Contributii de asigurari sociale de stat	10.03.01	5,40		1,35	1,35	1,35	1,35	6,00	6,00	6,00
Contributii de asigurari de somaj	10.03.02	0,20		0,05	0,05	0,05	0,05	0,05	0,05	0,05
Contributii de asigurari sociale de sanatate	10.03.03	1,93		0,48	0,48	0,48	0,48	2,00	2,00	2,00
Contributii de asigurari pentru accidente de munca si boli profesionale	10.03.04	0,07		0,02	0,02	0,02	0,01			
Contributii pentru concedii si indemnizatii	10.03.06	0,40		0,10	0,10	0,10	0,10			
TITLUL II BUNURI SI SERVICII	20	105,00		25,00	34,00	26,00	20,00	110,00	115,00	120,00
Bunuri si servicii	20.01	62,00		17,00	17,00	16,00	12,00	65,00	68,00	71,00
Incalzit, iluminat si forta motrica	20.01.03	30,00		10,00	8,00	7,00	5,00	32,00	34,00	36,00
Carburanti si lubrifianti	20.01.05	8,00		2,00	2,00	2,00	2,00	8,00	8,00	8,00
Alte bunuri si servicii pentru intretinere si functionare	20.01.30	24,00		5,00	7,00	7,00	5,00	25,00	26,00	27,00
Reparatii curente	20.02	36,00		8,00	10,00	10,00	8,00	38,00	40,00	42,00
Bunuri de natura obiectelor de inventar	20.05	5,00			5,00			5,00	5,00	5,00
Alte obiecte de inventar	20.05.30	5,00			5,00			5,00	5,00	5,00
Pregatire profesionala	20.13	2,00			2,00			2,00	2,00	2,00
Alte actiuni economice	87.10.50	145,00		35,00	44,00	36,00	30,00	152,00	159,00	166,00
SECTIUNEA DE FUNCTIONARE										
TOTAL CHELTUIELI (cod 50.10+ 59.10+ 63.10+ 69.10+ 79.10+ 88.10)	49.10	470,00		65,00	154,00	146,00	105,00	494,00	518,00	544,00
TITLUL I CHELTUIELI DE PERSONAL	10	40,00		10,00	10,00	10,00	10,00	42,00	44,00	46,00
Cheltuieli salariale in bani	10.01	32,00		8,00	8,00	8,00	8,00	34,00	36,00	38,00
Salarii de baza	10.01.01	32,00		8,00	8,00	8,00	8,00	34,00	36,00	38,00
Contributii	10.03	8,00		2,00	2,00	2,00	2,00	8,00	8,00	8,00
Contributii de asigurari sociale de stat	10.03.01	5,40		1,35	1,35	1,35	1,35	6,00	6,00	6,00
Contributii de asigurari sociale de sanatate	10.03.02	0,20		0,05	0,05	0,05	0,05	0,05	0,05	0,05
Contributii de asigurari sociale de sanatate	10.03.03	1,93		0,48	0,48	0,48	0,48	2,00	2,00	2,00
Contributii de asigurari pentru accidente de munca si boli profesionale	10.03.04	0,07		0,02	0,02	0,02	0,01			
Contributii pentru concedii si indemnizatii	10.03.06	0,40		0,10	0,10	0,10	0,10			

DENUMIREA INDICATORILOR	Cod indicator	Prevederi trimestriale 2016					Estimari			
		Prevederi anuale		Trim I	Trim II	Trim III	Trim IV	2017	2018	2019
		Total	din care cred. bug. destinate stingerii pl. restante							
TITLUL II BUNURI SI SERVICII	20	430,00		55,00	144,00	136,00	95,00	452,00	474,00	498,00
Bunuri si servicii	20.01	182,00		32,00	57,00	56,00	37,00	191,00	200,00	210,00
Incalzit, iluminat si forta motrica	20.01.03	30,00		10,00	8,00	7,00	5,00	32,00	34,00	36,00
Carburanti si lubrifianti	20.01.05	8,00		2,00	2,00	2,00	2,00	8,00	8,00	8,00
Alte bunuri si servicii pentru intretinere si functionare	20.01.30	144,00		20,00	47,00	47,00	30,00	151,00	158,00	166,00
Reparatii curente	20.02	211,00		23,00	60,00	70,00	58,00	222,00	233,00	245,00
Bunuri de natura obiectelor de inventar	20.05	35,00			25,00	10,00		37,00	39,00	41,00
Alte obiecte de inventar	20.05.30	35,00			25,00	10,00		37,00	39,00	41,00
Pregatire profesionala	20.13	2,00			2,00			2,00	2,00	2,00
Partea a III- a CHELTUIELI SOCIAL- CULTURALE (cod 65.10+ 66.10+ 67.10+ 68.10)	63.10	20,00		5,00	5,00	5,00	5,00	21,00	22,00	23,00
Invatamant (cod 65.10.03+ 65.10.04+ 65.10.05+ 65.10.07+ 65.10.11+ 65.10.50)	65.10	20,00		5,00	5,00	5,00	5,00	21,00	22,00	23,00
TITLUL II BUNURI SI SERVICII	20	20,00		5,00	5,00	5,00	5,00	21,00	22,00	23,00
Bunuri si servicii	20.01	20,00		5,00	5,00	5,00	5,00	21,00	22,00	23,00
Alte bunuri si servicii pentru intretinere si functionare	20.01.30	20,00		5,00	5,00	5,00	5,00	21,00	22,00	23,00
Invatamant prescolar si primar (cod 65.10.03.01+ 65.10.03.02)	65.10.03	20,00		5,00	5,00	5,00	5,00	21,00	22,00	23,00
Invatamant primar	65.10.03.02	20,00		5,00	5,00	5,00	5,00	21,00	22,00	23,00
Partea a V- a ACTIUNI ECONOMICE (cod 80.10+ 83.10+ 84.10+ 87.10)	79.10	450,00		60,00	149,00	141,00	100,00	473,00	496,00	521,00
Agricultura, silvicultura, piscicultura si vanatoare (cod 83.10.03+ 83.10.04+ 83.10.50)	83.10	305,00		25,00	105,00	105,00	70,00	321,00	337,00	355,00
TITLUL II BUNURI SI SERVICII	20	305,00		25,00	105,00	105,00	70,00	321,00	337,00	355,00
Bunuri si servicii	20.01	100,00		10,00	35,00	35,00	20,00	105,00	110,00	116,00
Alte bunuri si servicii pentru intretinere si functionare	20.01.30	100,00		10,00	35,00	35,00	20,00	105,00	110,00	116,00
Reparatii curente	20.02	175,00		15,00	50,00	60,00	50,00	184,00	193,00	203,00
Bunuri de natura obiectelor de inventar	20.05	30,00			20,00	10,00		32,00	34,00	36,00
Alte obiecte de inventar	20.05.30	30,00			20,00	10,00		32,00	34,00	36,00
Agricultura (cod 83.10.03.07+ 83.10.03.30)	83.10.03	305,00		25,00	105,00	105,00	70,00	321,00	337,00	355,00
Alte cheltuieli in domeniul agriculturii	83.10.03.30	305,00		25,00	105,00	105,00	70,00	321,00	337,00	355,00
Alte actiuni economice (cod 87.10.50)	87.10	145,00		35,00	44,00	36,00	30,00	152,00	159,00	166,00
TITLUL I CHELTUIELI DE PERSONAL	10	40,00		10,00	10,00	10,00	10,00	42,00	44,00	46,00
Cheltuieli salariale in bani	10.01	32,00		8,00	8,00	8,00	8,00	34,00	36,00	38,00
Salarii de baza	10.01.01	32,00		8,00	8,00	8,00	8,00	34,00	36,00	38,00
Contributii	10.03	8,00		2,00	2,00	2,00	2,00	8,00	8,00	8,00
Contributii de asigurari sociale de stat	10.03.01	5,40		1,35	1,35	1,35	1,35	6,00	6,00	6,00
Contributii de asigurari de somaj	10.03.02	0,20		0,05	0,05	0,05	0,05			
Contributii de asigurari sociale de sanatate	10.03.03	1,93		0,48	0,48	0,48	0,49	2,00	2,00	2,00
Contributii de asigurari pentru accidente de munca si boli profesionale	10.03.04	0,07		0,02	0,02	0,02	0,01			
Contributii pentru concedii si indemnizatii	10.03.06	0,40		0,10	0,10	0,10	0,10			
TITLUL II BUNURI SI SERVICII	20	105,00		25,00	34,00	26,00	20,00	110,00	115,00	120,00
Bunuri si servicii	20.01	62,00		17,00	17,00	16,00	12,00	65,00	68,00	71,00
Incalzit, iluminat si forta motrica	20.01.03	30,00		10,00	8,00	7,00	5,00	32,00	34,00	36,00

DENUMIREA INDICATORILOR	Cod indicator	Prevederi anuale		Prevederi trimestriale 2016				Estimari		
		Total	din care cred. bug. destinate stingerii pl. restante	Trim I	Trim II	Trim III	Trim IV	2017	2018	2019
Carburanti si lubrifianti	20.01.05	8,00		2,00	2,00	2,00	2,00	8,00	8,00	8,00
Alte bunuri si servicii pentru intretinere si functionare	20.01.30	24,00		5,00	7,00	7,00	5,00	25,00	26,00	27,00
Reparatii curente	20.02	36,00		8,00	10,00	10,00	8,00	38,00	40,00	42,00
Bunuri de natura obiectelor de inventar	20.05	5,00			5,00			5,00	5,00	5,00
Alte obiecte de inventar	20.05.30	5,00			5,00			5,00	5,00	5,00
Pregatire profesionala	20.13	2,00			2,00			2,00	2,00	2,00
Alte actiuni economice	87.10.50	145,00		35,00	44,00	36,00	30,00	152,00	159,00	166,00
SECTIUNEA DE DEZVOLTARE										
TOTAL CHELTUIELI (cod 50.10+ 59.10+ 63.10+ 69.10+ 79.10+ 88.10)	49.10									

ORDONATOR PRINCIPAL DE CREDITE



**BUGETUL
PE TITLURI DE CHELTUIELI, ARTICOLE SI ALINEATE, PE ANUL 2016
SI ESTIMARI PENTRU ANII 2017 - 2019**

Capitol 49.10 - TOTAL CHELTUIELI

- mii lei -

DENUMIREA INDICATORILOR	Cod indicator	Prevederi anuale		Prevederi trimestriale 2016				Estimari		
		Total	din care cred.bug. destinate stingerii pl.restante	Trim I	Trim II	Trim III	Trim IV	2017	2018	2019
TOTAL CHELTUIELI (SF+SD)	00	470,00		65,00	154,00	146,00	105,00	494,00	518,00	544,00
SECTIUNEA DE FUNCTIONARE (cod 01+ 79+ 83+ 84SF)	SF	470,00		65,00	154,00	146,00	105,00	494,00	518,00	544,00
CHELTUIELI CURENTE (cod 10+ 20+ 30+ 40+ 50+ 51SF+ 55SF+ 57+ 59)	01	470,00		65,00	154,00	146,00	105,00	494,00	518,00	544,00
TITLUL I CHELTUIELI DE PERSONAL (cod 10.01 la 10.03)	10	40,00		10,00	10,00	10,00	10,00	42,00	44,00	46,00
Cheltuieli salariale in bani (cod 10.01.01 la 10.01.16 + 10.01.30)	10.01	32,00		8,00	8,00	8,00	8,00	34,00	36,00	38,00
Salarii de baza	10.01.01	32,00		8,00	8,00	8,00	8,00	34,00	36,00	38,00
Contributii (cod 10.03.01 la 10.03.06)	10.03	8,00		2,00	2,00	2,00	2,00	8,00	8,00	8,00
Contributii de asigurari sociale de stat	10.03.01	5,40		1,35	1,35	1,35	1,35	6,00	6,00	6,00
Contributii de asigurari de somaj	10.03.02	0,20		0,05	0,05	0,05	0,05			
Contributii de asigurari sociale de sanatate	10.03.03	1,93		0,48	0,48	0,48	0,48	2,00	2,00	2,00
Contributii de asigurari pentru accidente de munca si boli profesionale	10.03.04	0,07		0,02	0,02	0,02	0,02			
Contributii pentru concedii si indemnizatii	10.03.06	0,40		0,10	0,10	0,10	0,10			
TITLUL II BUNURI SI SERVICII (cod 20.01 la 20.06+ 20.09 la 20.16+ 20.18 la 20.25+ 20.27+ 20.30)	20	430,00		55,00	144,00	136,00	95,00	452,00	474,00	498,00
Bunuri si servicii (cod 20.01.01 la 20.01.09+ 20.01.30)	20.01	182,00		32,00	57,00	56,00	37,00	191,00	200,00	210,00
Incalzit, iluminat si forta motrica	20.01.03	30,00		10,00	8,00	7,00	5,00	32,00	34,00	36,00
Carburanti si lubrifianti	20.01.05	8,00		2,00	2,00	2,00	2,00	8,00	8,00	8,00
Alte bunuri si servicii pentru intretinere si functionare	20.01.30	144,00		20,00	47,00	47,00	30,00	151,00	158,00	166,00
Reparatii curente	20.02	211,00		23,00	60,00	70,00	58,00	222,00	233,00	245,00
Bunuri de natura obiectelor de inventar (cod 20.05.01+ 20.05.03+ 20.05.30)	20.05	35,00			25,00	10,00		37,00	39,00	41,00
Alte obiecte de inventar	20.05.30	35,00			25,00	10,00		37,00	39,00	41,00
Pregatire profesionala	20.13	2,00			2,00			2,00	2,00	2,00

ORDONATOR PRINCIPAL DE CREDITE



**BUGETUL
PE TITLURI DE CHELTUIELI, ARTICOLE SI ALINEATE, PE ANUL 2016
SI ESTIMARI PENTRU ANII 2017 - 2019**

Capitol 65.10 - Invatamant

- mii lei -

DENUMIREA INDICATORILOR	Cod indicator	Prevederi anuale		Prevederi trimestriale 2016				Estimari		
		Total	din care cred.bug. destinate stingerii pl.restante	Trim I	Trim II	Trim III	Trim IV	2017	2018	2019
TOTAL CHELTUIELI (SF+SD)	00	20,00		5,00	5,00	5,00	5,00	21,00	22,00	23,00
SECTIUNEA DE FUNCTIONARE (cod 01+ 79+ 83+ 84SF)	SF	20,00		5,00	5,00	5,00	5,00	21,00	22,00	23,00
CHELTUIELI CURENTE (cod 10+ 20+ 30+ 40+ 50+ 51SF+ 55SF+ 57+ 59)	01	20,00		5,00	5,00	5,00	5,00	21,00	22,00	23,00
TITLUL II BUNURI SI SERVICII (cod 20.01 la 20.06+ 20.09 la 20.16+ 20.18 la 20.25+ 20.27+ 20.30)	20	20,00		5,00	5,00	5,00	5,00	21,00	22,00	23,00
Bunuri si servicii (cod 20.01.01 la 20.01.09+ 20.01.30)	20.01	20,00		5,00	5,00	5,00	5,00	21,00	22,00	23,00
Alte bunuri si servicii pentru intretinere si functionare	20.01.30	20,00		5,00	5,00	5,00	5,00	21,00	22,00	23,00

ORDONATOR PRINCIPAL DE CREDITE



**BUGETUL
PE TITLURI DE CHELTUIELI, ARTICOLE SI ALINEATE, PE ANUL 2016
SI ESTIMARI PENTRU ANII 2017 - 2019**

Capitol 83.10 - Agricultura, silvicultura, piscicultura si vanatoare

- mii lei -

DENUMIREA INDICATORILOR	Cod indicator	Prevederi anuale		Prevederi trimestriale 2016				Estimari		
		Total	din care cred. bug. destinate stingerii pl. restante	Trim I	Trim II	Trim III	Trim IV	2017	2018	2019
TOTAL CHELTUIELI (SF+SD)	00	305,00		25,00	105,00	105,00	70,00	321,00	337,00	355,00
SECTIUNEA DE FUNCTIONARE (cod 01+ 79+ 83+ 84SF)	SF	305,00		25,00	105,00	105,00	70,00	321,00	337,00	355,00
CHELTUIELI CURENTE (cod 10+ 20+ 30+ 40+ 50+ 51SF+ 55SF+ 57+ 59)	01	305,00		25,00	105,00	105,00	70,00	321,00	337,00	355,00
TITLUL II BUNURI SI SERVICII (cod 20.01 la 20.06+ 20.09 la 20.16+ 20.18 la 20.25+ 20.27+ 20.30)	20	305,00		25,00	105,00	105,00	70,00	321,00	337,00	355,00
Bunuri si servicii (cod 20.01.01 la 20.01.09+ 20.01.30)	20.01	100,00		10,00	35,00	35,00	20,00	105,00	110,00	116,00
Alte bunuri si servicii pentru intretinere si functionare	20.01.30	100,00		10,00	35,00	35,00	20,00	105,00	110,00	116,00
Reparatii curente	20.02	175,00		15,00	50,00	60,00	50,00	184,00	193,00	203,00
Bunuri de natura obiectelor de inventar (cod 20.05.01+ 20.05.03+ 20.05.30)	20.05	30,00			20,00	10,00		32,00	34,00	36,00
Alte obiecte de inventar	20.05.30	30,00			20,00	10,00		32,00	34,00	36,00

ORDONATOR PRINCIPAL DE CREDITE



**BUGETUL
PE TITLURI DE CHELTUIELI, ARTICOLE SI ALINEATE, PE ANUL 2016
SI ESTIMARI PENTRU ANII 2017 - 2019**

Capitol 87.10 - Alte actiuni economice

- mii lei -

DENUMIREA INDICATORILOR	Cod indicator	Prevederi anuale		Prevederi trimestriale 2016				Estimari		
		Total	din care cred.bug. destinate stingerii pl.restante	Trim I	Trim II	Trim III	Trim IV	2017	2018	2019
TOTAL CHELTUIELI (SF+ SD)	00	145,00		35,00	44,00	36,00	30,00	152,00	159,00	166,00
SECTIUNEA DE FUNCTIONARE (cod 01+ 79+ 83+ 84SF)	SF	145,00		35,00	44,00	36,00	30,00	152,00	159,00	166,00
CHELTUIELI CURENTE (cod 10+ 20+ 30+ 40+ 50+ 51SF+ 55SF+ 57+ 59)	01	145,00		35,00	44,00	36,00	30,00	152,00	159,00	166,00
TITLUL I CHELTUIELI DE PERSONAL (cod 10.01 la 10.03)	10	40,00		10,00	10,00	10,00	10,00	42,00	44,00	46,00
Cheltuieli salariale in bani (cod 10.01.01 la 10.01.16 + 10.01.30)	10.01	32,00		8,00	8,00	8,00	8,00	34,00	36,00	38,00
Salarii de baza	10.01.01	32,00		8,00	8,00	8,00	8,00	34,00	36,00	38,00
Contributii (cod 10.03.01 la 10.03.06)	10.03	8,00		2,00	2,00	2,00	2,00	8,00	8,00	8,00
Contributii de asigurari sociale de stat	10.03.01	5,40		1,35	1,35	1,35	1,35	6,00	6,00	6,00
Contributii de asigurari de somaj	10.03.02	0,20		0,05	0,05	0,05	0,05			
Contributii de asigurari sociale de sanatate	10.03.03	1,93		0,48	0,48	0,48	0,49	2,00	2,00	2,00
Contributii de asigurari pentru accidente de munca si boli profesionale	10.03.04	0,07		0,02	0,02	0,02	0,01			
Contributii pentru concedii si indemnizatii	10.03.06	0,40		0,10	0,10	0,10	0,10			
TITLUL II BUNURI SI SERVICII (cod 20.01 la 20.06+ 20.09 la 20.16+ 20.18 la 20.25+ 20.27+ 20.30)	20	105,00		25,00	34,00	26,00	20,00	110,00	115,00	120,00
Bunuri si servicii (cod 20.01.01 la 20.01.09+ 20.01.30)	20.01	62,00		17,00	17,00	16,00	12,00	65,00	68,00	71,00
Incalzit, iluminat si forta motrica	20.01.03	30,00		10,00	8,00	7,00	5,00	32,00	34,00	36,00
Carburanti si lubrifianti	20.01.05	8,00		2,00	2,00	2,00	2,00	8,00	8,00	8,00
Alte bunuri si servicii pentru intretinere si functionare	20.01.30	24,00		5,00	7,00	7,00	5,00	25,00	26,00	27,00
Reparatii curente	20.02	36,00		8,00	10,00	10,00	8,00	38,00	40,00	42,00
Bunuri de natura obiectelor de inventar (cod 20.05.01+ 20.05.03+ 20.05.30)	20.05	5,00			5,00			5,00	5,00	5,00
Alte obiecte de inventar	20.05.30	5,00			5,00			5,00	5,00	5,00
Pregatire profesionala	20.13	2,00			2,00			2,00	2,00	2,00

ORDONATOR PRINCIPAL DE CREDITE

